

"F"

**CONTI  
DEGLI  
AGENTI  
CONTABILI**


**CONTO DELLA GESTIONE  
DELL'AGENTE CONTABILE**
**Fagioli Francesca**

agente contabile

**2014**

anno

N. Ordine	PERIODO E OGGETTO DELLA RISCOSSIONE	ESTREMI RISCOSSIONE		VERSAMENTO TESORERIA		NOTE
		RICEVUTA N.	IMPORTO	QUIETANZA N.	IMPORTO	
1	<b>GENNAIO</b>	384,385,390	42,00	41,153	42,00	
2	<b>FEBBRAIO</b>	394,401	28,00	488,489	28,00	
3	<b>MARZO</b>	*****		*****		
4	<b>APRILE</b>	423,43	28,00	1054	28,00	
5	<b>MAGGIO</b>	439,444,464,465	51,00	1291	51,00	
6	<b>GIUGNO</b>	*****		*****		
7	<b>LUGLIO</b>	*****		*****		
8	<b>AGOSTO</b>	*****		*****		
9	<b>SETTEMBRE</b>	779,780,785	42,00	2500	42,00	
10	<b>OTTOBRE</b>	789,824,825	42,00	2755	42,00	
11	<b>NOVEMBRE</b>	842,843	28,00	3002	28,00	
12	<b>DICEMBRE</b>	866,872	28,00	63	28,00	
		<b>TOTALE €.</b>	<b>289,00</b>	<b>TOTALE €.</b>	<b>289,00</b>	


 L'AGENTE CONTABILE  
 Francesca Fagioli

Reggello, il 27.01.2015

Il presente conto contiene n° 6 registrazioni in n° 1 pagina

VISTO DI REGOLARITA'

Reggello, il 24/02/2015.....

IL RESPONSABILE DEL SERVIZIO FINANZIARIO

**CONTO DELLA GESTIONE  
DELL'AGENTE CONTABILE**
**Cinzia Capanni**
**2014**

agente contabile

N. Ordine	PERIODO E OGGETTO DELLA RISCOSSIONE	ESTREMI RISCOSSIONE		VERSAMENTO TESORERIA		NOTE
		RICEVUTA N.	IMPORTO	QUIETANZA N.	IMPORTO	
1	<b>GENNAIO</b>	*****	*****	*****	0,00	
2	<b>FEBBRAIO</b>	397-398-402-403	57,00	438	57,00	
3	<b>MARZO</b>	406-412	18,00	751	18,00	
4	<b>APRILE</b>	428-429	28,00	1038	28,00	
5	<b>MAGGIO</b>	459-460-461-462-463	69,00	1289	69,00	
6	<b>GIUGNO</b>	*****	*****	*****	0,00	
7	<b>LUGLIO</b>	588-589-590-591-592-593-594-610-611-628 - verbale cds n. 249/C/2014	155,00+28,70	1798-1947	183,70	
8	<b>AGOSTO</b>	629-630-631-632-633-634	87,00	2219	87,00	
9	<b>SETTEMBRE</b>	781-782-783	40,00	2513	40,00	
10	<b>OTTOBRE</b>	796-801-802-803-826-827-828-829	105,00	2746	105,00	
11	<b>NOVEMBRE</b>	833-850	24,00	3000	24,00	
12	<b>DICEMBRE</b>	858-873-874-875-876-877	82,00	2	82,00	
TOTALE €.			693,70	TOTALE €.	693,70	

Reggello, li 20/01/2015

Il presente conto contiene n° 10 registrazioni in n° 1 pagina

VISTO DI REGOLARITA'


Reggello, li 27/01/2015

L'AGENTE CONTABILE

Cinzia Capanni

IL RESPONSABILE DEL SERVIZIO FINANZIARIO

Val Puster



**CONTO DELLA GESTIONE  
DELL'AGENTE CONTABILE**
**Marco Tognaccini**
**2014**

N. Ordine	PERIODO E OGGETTO DELLA RISCOSSIONE	ESTREMI RISCOSSIONE		VERSAMENTO TESORERIA		NOTE	anno
		RICEVUTA N.	IMPORTO	QUIETANZA N.	IMPORTO		
1	<b>GENNAIO</b>	11	11	11	11	11	11
2	<b>FEBBRAIO</b>	400	12,00	439	12,00	Versamento del 03/03/2014	
3	<b>MARZO</b>	419	9,00	763	9,00	Versamento del 02/04/2014	
4	<b>APRILE</b>	427	14,00	1053	14,00	Versamento del 05/05/2014	
5	<b>MAGGIO</b>	445-447; 466-469	90,00	1304	90,00	Versamento del 03/06/2014	
6	<b>GIUGNO</b>	489; 581-585	86,00	1621	86,00	Versamento del 03.07.2014	
7	<b>LUGLIO</b>	11	11	11	11	11	11
8	<b>AGOSTO</b>	651,652; 678-684; 686,687	176,00	2207	176,00	Versamento del 02.09.2014	
9	<b>SETTEMBRE</b>	702-707; 715; 778	128,00	2501	128,00	versamento del 02.10.2014	
10	<b>OTTOBRE</b>	795; 809	24,00	2765	24,00	versamento del 05.11.2014	
11	<b>NOVEMBRE</b>	837; 844; 849; 851-853	79,00	3001	79,00	versamento del 01.12.2014	
12	<b>DICEMBRE</b>	854; 879-883	78,00	16	78,00	versamento del 05.01.2015	
		TOTALE €.	696,00	TOTALE €.	696,00		

agente contabile

Reggello, il 05/01/2015

Il presente conto contiene n° 10 registrazioni in n° 1 pagina

VISTO DI REGOLARITA'

Reggello, il 23/12/2015

L'AGENTE CONTABILE

Marco Tognaccini



IL RESPONSABILE DEL SERVIZIO FINANZIARIO

Nel Duolo

**CONTO DELLA GESTIONE  
DELL'AGENTE CONTABILE**
**VALERIA CECCONI**
**2014**

agente contabile

N. Ordine	PERIODO E OGGETTO DELLA RISCOSSIONE	ESTREMI RISCOSSIONE		VERSAMENTO TESORERIA		NOTE
		RICEVUTA N.	IMPORTO	QUIETANZA N.	IMPORTO	
1	<b>GENNAIO</b>	*****	*****	*****	*****	
2	<b>FEBBRAIO</b>	*****	*****	*****	*****	
3	<b>MARZO</b>	393,395,405	48,00	520	<b>48,00</b>	
4	<b>APRILE</b>	*****	*****	*****	*****	
5	<b>MAGGIO</b>	436,438	28,00	1290	<b>28,00</b>	
6	<b>GIUGNO</b>	586,587	198,00	1458		
		dal 473 al 483	1.949,00	1459	<b>2.187,00</b>	
		498, dal 506 al 540	40,00	1594		
		da 545 a 550, da 552 a 580				
7	<b>LUGLIO</b>	da 597 a 601				
		dal 619 al 627	231,00	1940	<b>231,00</b>	
8	<b>AGOSTO</b>	*****	*****	*****	*****	
9	<b>SETTEMBRE</b>	712,713,714	1.474,00	2307	<b>2.144,50</b>	
		da 716 a 733	565,00	2308		
		da 735 a 775, 777	105,50	2498		
10	<b>OTTOBRE</b>	*****	*****	*****	*****	
11	<b>NOVEMBRE</b>	834,835,836,838,839,840	86,00	3003	<b>86,00</b>	
12	<b>DICEMBRE</b>	867,868,869,856,857	66,00	9	<b>66,00</b>	
		<b>TOTALE €.</b>	4.790,50	<b>TOTALE €.</b>	<b>4.790,50</b>	

anno

Reggello, 10/01/2015

Il presente conto contiene n° 10 registrazioni in n° 1 pagina

VISTO DI REGOLARITA'

Reggello, li ..... 24/01/2015



Valeria Cecconi

IL RESPONSABILE DEL SERVIZIO FINANZIARIO

Flavio Fringuelli

## CONTO DELLA GESTIONE DELL'AGENTE CONTABILE

agente contabile

anno

N. Ordine	PERIODO E OGGETTO DELLA RISCOSSIONE	ESTREMI RISCOSSIONE		VERSAMENTO TESORERIA		NOTE
		RICEVUTA N.	IMPORTO	QUIETANZA N.	IMPORTO	
1	GENNAIO	*****	*****	*****	*****	
2	FEBBRAIO	399	9,00	440	9,00	
3	MARZO	404,415	18,00	777	18,00	
4	APRILE	426	9,00	1046	9,00	
5	MAGGIO	440,441.442,443	48,00	1314	48,00	
6	GIUGNO	484,485,486,487	49,00	1622	49,00	
7	LUGLIO	595,612,613	47,00	1849	47,00	
8	AGOSTO	635,636,637,638, 639,640,641,685, 693,696,697,699	183,00	2203	183,00	
9	SETTEMBRE	*****	*****	*****	*****	
10	OTTOBRE	793,810,811,812, 823,830,196C/2014	124,80	1886,2756	124,80	
11	NOVEMBRE	831,832,841	27,00	3014	27,00	
12	DICEMBRE	855,870,878,138C/2014	85,80	11,1	85,80	
		TOTALE €.	600,60	TOTALE €.	600,60	

Reggello 02.01.2015

Il presente conto contiene n.12 registrazioni in n. 1 pagina

VISTO DI REGOLARITA'

Reggello, il 27/01/2015.....

AGENTE CONTABILE

Flavio Fringuelli

IL RESPONSABILE DEL SERVIZIO FINANZIARIO

*Stefano De Luca*

**CONTO DELLA GESTIONE  
DELL'AGENTE CONTABILE**
**Grifoni eugenio**
**2014**



N. Ordine	PERIODO E OGGETTO DELLA RISCOSSIONE	ESTREMI RISCOSSIONE		VERSAMENTO TESORERIA		NOTE
		RICEVUTA N. o VERBALE	IMPORTO	QUIETANZA N.	IMPORTO	
1	<b>GENNAIO</b>	386,387,388,19C/2014	71,70	42,43,183,184	83,70	****
2	<b>FEBBRAIO</b>					
3	<b>MARZO</b>	414	17,00	776	17,00	
4	<b>APRILE</b>	420	14,00	1047	14,00	
5	<b>MAGGIO</b>	449,450,451,452,453,454,455,456,457,458	154,00	1312	154,00	
6	<b>GIUGNO</b>	470-471-472-490-491-492-493-494	113,00	1614	113,00	
7	<b>LUGLIO</b>	596	14,00	1939	14,00	
8	<b>AGOSTO</b>	642,643,644,645,646,647,648,649,650,191C/2014	267,40	2203,2014	267,40	
9	<b>SETTEMBRE</b>	710,711,784	37,00	2521	37,00	
10	<b>OTTOBRE</b>	790,791,792	50,00	2754	50,00	
11	<b>NOVEMBRE</b>	845,846,847,848	55,00	3004	55,00	
12	<b>DICEMBRE</b>	392,859,860,861,862,863,864,865,871	114,00	47	114,00	
TOTALE €.			907,10	TOTALE €.	919,10	

\*\*\*\*N.B. : La differenza è dovuta ad errore materiale di doppio versamento bancario di cui alle bollette n° 184 del 28.01.2014 e n°47 del 12.01.2015 entrambe di € 12,00 relative alla riscossione TOSAP mercato di Reggello del 25.01.2014 ricevuta n°392.  
Reggello, il 12.01.2015

Il presente conto contiene n° 10 registrazioni in n° 1 pagina

VISTO DI REGOLARITA'

Reggello, il 27.10.11.2015.....


  
 L'AGENTE CONTABILE  
 Grifoni Eugenio  
 IL RESPONSABILE DEL SERVIZIO FINANZIARIO  




**CONTO DELLA GESTIONE  
DELL'AGENTE CONTABILE**
**Nicola Costoli**

agente contabile

**2014**

anno

N. Ordine	PERIODO E OGGETTO DELLA RISCOSSIONE	ESTREMI RISCOSSIONE		VERSAMENTO TESORERIA		NOTE
		RICEVUTA N.	IMPORTO	QUIETANZA N.	IMPORTO	
1	<b>GENNAIO</b>	*****	*****	*****	*****	*****
2	<b>FEBBRAIO</b>	*****	*****	*****	*****	*****
3	<b>MARZO</b>	*****	*****	*****	*****	*****
4	<b>APRILE</b>	*****	*****	*****	*****	*****
5	<b>MAGGIO</b>	*****	*****	*****	*****	*****
6	<b>GIUGNO</b>	*****	*****	*****	*****	*****
7	<b>LUGLIO</b>	603	14,00	1850	14,00	mercato Cascia
8	<b>AGOSTO</b>	653 - 677	593,00	2206	593,00	fiera Vallombrosa
9	<b>SETTEMBRE</b>	700 - 701	18,00	2206	18,00	mercato Leccio
10	<b>OTTOBRE</b>	*****	*****	*****	*****	*****
11	<b>NOVEMBRE</b>	*****	*****	*****	*****	*****
12	<b>DICEMBRE</b>	*****	*****	*****	*****	*****
		<b>TOTALE €.</b>	<b>625,00</b>	<b>TOTALE €.</b>	<b>625,00</b>	

L'AGENTE CONTABILE  
 Nicola Costoli  


IL RESPONSABILE DEL SERVIZIO FINANZIARIO



Reggello, li 15.01.2015

Il presente conto contiene n° 3 registrazioni in n° 1 pagina

VISTO DI REGOLARITA'

Reggello, li 22.1.2015/.....

**CONTO DELLA GESTIONE  
DELL'AGENTE CONTABILE**

**Laura Cipolli**

agente contabile

**2014**

N. Ordine	PERIODO E OGGETTO DELLA RISCOSSIONE	ESTREMI RISCOSSIONE		VERSAMENTO TESORERIA		NOTE
		RICEVUTA N.	IMPORTO	QUIETANZA N.	IMPORTO	
1	<b>GENNAIO</b>	389,391	34,00	254	34,00	
2	<b>FEBBRAIO</b>	*****	*****	*****	*****	
3	<b>MARZO</b>	407,408,409,410,411,413,416,417,418	134,00	756,757	134,00	
4	<b>APRILE</b>	421,422,424,425,431,432,433,434,435,	124,00	1066,1067	124,00	
5	<b>MAGGIO</b>	*****	*****	*****	*****	
6	<b>GIUGNO</b>	495,496,497	57,00	1613	57,00	
7	<b>LUGLIO</b>	604,605,606,607,608,609,614,615,616,617,618	165,00	1953	165,00	
8	<b>AGOSTO</b>	688,689,690,691,692,694,695	108,00	2220	108,00	
9	<b>SETTEMBRE</b>	708,709,786,787,788	66,00	2499	66,00	
10	<b>OTTOBRE</b>	797,798,799,800,804,805,806,807,808,813,814,815,816,817,818,819,820,821,822	314,00	2849	314,00	
11	<b>NOVEMBRE</b>					
12	<b>DICEMBRE</b>					
			<b>TOTALE €.</b>	<b>1.002,00</b>	<b>TOTALE €.</b>	<b>1.002,00</b>



Reggello, il 24.01.2014

Il presente conto contiene n° 10 registrazioni in n° 1 pagina

VISTO DI REGOLARITA'

Reggello, il ...24.../01.../2015.....

L'AGENTE CONTABILE  
LAURA CIPOLLI

IL RESPONSABILE DEL SERVIZIO FINANZIARIO

*[Signature]*

**CONTO DELLA GESTIONE  
DELL'AGENTE CONTABILE**
**FRANCALANCI ANDREA**
**2014**

N. Ordine	PERIODO E OGGETTO DELLA RISCOSSIONE	ESTREMI RISCOSSIONE		VERSAMENTO TESORERIA		NOTE
		RICEVUTA N. o VERBALE	IMPORTO	QUIETANZA N.	IMPORTO	
1	<b>GENNAIO</b>		1.614,06	87=16/01/2014 222=03/02/2014	700,00 914,06	Residuo al 31/12/2013 € 116,60 versate in Tesoreria il 03/01/2014 quiet. N. 24
2	<b>FEBBRAIO</b>		1.757,92	433=03/03/2014	1.757,92	
3	<b>MARZO</b>		1.946,66	762=02/04/2014	1.946,66	
4	<b>APRILE</b>		1.910,30	1052=02/05/2014	1.910,30	
5	<b>MAGGIO</b>		2.003,74	1305=03/06/2014	2.003,74	
6	<b>GIUGNO</b>		1.922,74	1623=04/07/2014	1.922,74	
7	<b>LUGLIO</b>		2.204,84	1952=04/08/2014	2.204,84	
8	<b>AGOSTO</b>		1.791,32	2223=03/09/2014	1.791,32	
9	<b>SETTEMBRE</b>		2.262,54	2508=02/10/2014	2.262,54	
10	<b>OTTOBRE</b>		1.875,52	2749=03/11/2014	1.875,52	
11	<b>NOVEMBRE</b>		2.213,34	3006=01/12/2014	2.213,34	
12	<b>DICEMBRE</b>		1.416,30			Residuo al 31/12/2014 € 1.416,30 versate in Tesoreria il 5/1/2015 quietanza n. 15
		<b>TOTALE €.</b>	<b>22.919,28</b>		<b>TOTALE €.</b>	<b>21.502,98</b>



L'AGENTE CONTABILE

IL RESPONSABILE DEL SERVIZIO FINANZIARIO

Reggello, il 12.01.2015

Il presente conto contiene n° 12 registrazioni in n° 1 pagina

VISTO DI REGOLARITA'

Reggello, il 27/01/2015

**CONTO DELLA GESTIONE DELL'ECONOMO**

**Esercizio: 2014 dal: 01/01/2014 al: 31/12/2014**

**Funzione Economale: 1 CASSA ECONOMALE**

**GESTIONE ANTICIPAZIONE E PICCOLE SPESE**


N. ORDINE	ANTICIPAZIONI E RIMBORSI PERIODICI		VERSAMENTO IN TESORERIA				ESTREMI DELIBERAZIONE DI SCARICO
	PERIODO E OGGETTO DELLA RISCOSSIONE (ANTICIPAZIONI O RIMBORSI)	MANDATO PAGAMENTI NN.	IMPORTO	PERIODO E TIPOLOGIA DEL PAGAMENTO	N. BUONO ORDINE	IMPORTO	
	GENNAIO		0,00	GENNAIO		0,00	
	FEBBRAIO		0,00	FEBBRAIO		0,00	
	MARZO		0,00	MARZO		0,00	
	APRILE		0,00	APRILE		0,00	
	MAGGIO		0,00	MAGGIO		0,00	
	GIUGNO	(2014/2119)	14.000,00	GIUGNO	(Dal 72 Al 81)	1.239,17	(-/-)
	(Costituzione Fondo)	(DAL 2014/2372 AL 2014/2379)	1.239,17	(Fondo Ordinario 2° semestre)	(Dal 82 Al 87)	708,78	(FIN - 461/2014)
	LUGLIO			LUGLIO			
	(Rimborso periodico)			(Fondo Ordinario 2° semestre)			
	AGOSTO		0,00	AGOSTO	(Dal 88 Al 97)	1.515,12	
	SETTEMBRE		0,00	(Fondo Ordinario 2° semestre)			
	OTTOBRE	(DAL 2014/3312 AL 2014/3321)	2.523,99	SETTEMBRE	(Dal 98 Al 102)	300,09	
	(Rimborso periodico)			(Fondo Ordinario 2° semestre)			
	NOVEMBRE		0,00	OTTOBRE	(Dal 103 Al 112)	941,02	(FIN - 670/2014)
	DICEMBRE	(DAL 2015/15 AL 2015/23)	2.944,53	(Fondo Ordinario 2° semestre)		1.342,17	
	(Rimborso periodico)			(Chiusura Fondo, Fondo Ordinario 2° semestre)	(Dal 126 Al 136)	14.661,34	(FIN - 1/2015)
		TOTALE:	20.707,69		TOTALE:	20.707,69	

Reggio Emilia, li 27/01/2015

Il presente conto contiene n. \_\_\_\_\_ registrazioni in n. \_\_\_\_\_ pagine

VISTO DI REGOLARITA'

RE 66660 \_\_\_\_\_, li 27/01/2015



**CONTO DELLA GESTIONE DELL'ECONOMO**

**Esercizio: 2014 dal: 01/01/2014 al: 31/12/2014**

**Funzione Economale: 1 CASSA ECONOMALE**

**GESTIONE ANTICIPAZIONE E PICCOLE SPESE**

N. ORDINE	ANTICIPAZIONI E RIMBORSI PERIODICI			VERSAMENTO IN TESORERIA			ESTREMI DELIBERAZIONE DI SCARICO
	PERIODO E OGGETTO DELLA RISCOSSIONE (ANTICIPAZIONI O RIMBORSI)	MANDATO PAGAMENTI NN.	IMPORTO	PERIODO E TIPOLOGIA DEL PAGAMENTO	N. BUONO ORDINE	IMPORTO	
	GENNAIO (Costituzione Fondo)	(2014/190)	10.329,14	GENNAIO (Fondo Ordinario 1° semestre)	(Dal 1 Al 3)	263,63	( - / )
	FEBBRAIO		0,00	FEBBRAIO (Fondo Ordinario 1° semestre)	(Dal 4 Al 38)	3.185,32	
	MARZO		0,00	MARZO (Fondo Ordinario 1° semestre)	(Dal 39 Al 54)	2.115,41	
	APRILE		0,00	APRILE (Fondo Ordinario 1° semestre)	(Dal 55 Al 58)	494,09	
	MAGGIO	(DAL 2014/1603 AL 2014/1615, DAL 2014/1951 AL 2014/1955)	8.078,79	MAGGIO (Chiusura Fondo, Fondo Ordinario 1° semestre)	(Dal 59 Al 71)	12.349,48	(FIN - 233/2014, FIN - 386/2014)
	(Rimborso periodico)						
	GIUGNO		0,00	GIUGNO		0,00	
	LUGLIO		0,00	LUGLIO		0,00	
	AGOSTO		0,00	AGOSTO		0,00	
	SETTEMBRE		0,00	SETTEMBRE		0,00	
	OTTOBRE		0,00	OTTOBRE		0,00	
	NOVEMBRE		0,00	NOVEMBRE		0,00	
	DICEMBRE		0,00	DICEMBRE		0,00	
		TOTALE:	18.407,93		TOTALE:	18.407,93	



L'ECONOMO *(10221)*  
 IL RESPONSABILE DEL SERVIZIO FINANZIARI  
*Net B. 66*

Reggello \_\_\_\_\_, Li 27/01/2015 \_\_\_\_\_ pagine  
 Il presente conto contiene n. \_\_\_\_\_ registrazioni in n. \_\_\_\_\_  
 VISTO DI REGOLARITA'  
 RE G G E L L O \_\_\_\_\_, Li 27/01/2015 \_\_\_\_\_

Conto della gestione dell' agente contabile

SIAM SRL

Comune di Reggello

Anno 2014

N. Ordine	Periodo e Oggetto della riscossione	Estremi riscossione		Versamento in tesoreria			Note
		Ricevuta nn.	Importo	Quietanza nn	data	Importo	
	Gennaio		974,25				
	Febbraio		1.294,95				
	Marzo		1.319,10				
1	Aprile		1.152,30	1101141050090924	15/04/2014	2.583,58	
	Maggio		1.299,50			1.004,72	dedotta ns. fl. 401/14 del 10/04/2014
	Giugno		1.102,10				
2	Luglio		1.641,45	1101141960267689	15/07/2014	2.558,81	
	Agosto		2.458,30			995,09	dedotta ns. fl. 741/14 del 10/07/2014
	Settembre		2.228,40				
3	Ottobre		1.511,45	1101142890093180	16/10/2014	4.556,26	
	Novembre		1.244,85			1.771,89	dedotta ns. fl. 1084/14 del 09/10/2014
	Dicembre		1.201,35				
4				1101150210144294	15/01/2015	2.849,51	
						1.108,14	dedotta ns. fl. 11/15 del 15/01/2015
		<b>Totale :</b>	<b>17.428,00</b>	<b>Totale :</b>		<b>17.428,00</b>	

Il presente conto contiene n. 4 registrazioni in N. 01 PAGINE

VISTO di REGOLARITA'

Firenze, 23 gennaio 2015

REGGELLO

2015

IL RESPONSABILE del SERVIZIO FINANZIARIO

*Ad. Debi*

L'AGENTE CONTABILE

*SIAM SRL*  
 VIA SASSO DI SASSO, 5  
 50045 REGGELLO (FI)





**PUBLIACQUA S.P.A.**  
**RENDICONTO TITOLI AZIONARI DI PROPRIETA' ANNO 2014**

Comune di Reggello

DESCRIZIONE TITOLI	CONSISTENZA 01/01/2014		CONSISTENZA 31/12/2014		MOTIVI DI VARIAZIONE
	QUANTITA'	VALORE NOMINALE	QUANTITA'	VALORE NOMINALE	
AZIONE	205.138	€ 1.058.512,08	205.138	€ 1.058.512,08	
TOTALE		€ 1.058.512,08	TOTALE	€ 1.058.512,08	

Firenze, li lunedì 19 gennaio 2015

Publiacqua S.p.a.  
 Il Presidente Filippo Vannoni

*F. Vannoni*



VISTO DI REGOLARITÀ  
 Reggello, 27/01/2015

IL RESPONSABILE SERVIZIO  
 FINANZIARIO  
 (DOTT. STEFANO RENEDETTI)  
*Stefano Renedetti*

**CONTROLLO DELLA GESTIONE DI TITOLI AZIONARI DELL'AGENTE CONTABILE: CASA S.P.A.**

**ANNO 2014 - COMUNE DI REGGELLO**

DESCRIZIONE TITOLI AZIONARI	CONSISTENZA AL 01/01/2014		CONSISTENZA AL 31/12/2014		MOTIVI DELLE VARIAZIONI
	QUANTITA'	VALORE cad.	QUANTITA'	VALORE cad.	
CASA S.p.A. Via Fiesolana, 5 50122 FIRENZE Capitale Sociale € 9.300.000,00 interamente versato C.F. 05264040485 Costituita con Atto Notario Cavallina in data 17/10/2002 N. rep. econ. amm.vo 533.622	93.000	1,00	93.000	1,00	
<b>Totale</b>	<b>€</b>	<b>93.000,00</b>	<b>Totale</b>	<b>€</b>	<b>93.000,00</b>

Firenze, il 9.01.2015

L'AGENTE CONTABILE  
Il Presidente  
(Ing. Luca Talluri)



(Parte riservata all'ente)

VISTO DI REGOLARITA'

REGGELLO, il 27/01/2015

IL RESPONSABILE DEL SERVIZIO FINANZIARIO

*Vol. Demicheli*

CONTO DELLA GESTIONE DI TITOLI AZIONARI DELL'AGENTE CONTABILE  
 COMUNE di REGGELLO

AER SpA

Anno 2014

DESCRIZIONE TITOLI AZIONARI	CONSISTENZA AL 1° GENNAIO		CONSISTENZA AL 31 DICEMBRE		MOTIVI DELLE VARIAZIONI
	QUANTITA'	VALORE	QUANTITA'	VALORE	
AER SpA Ambiente Energia Risorse Via Marconi 2/bis- Loc Scopeti 50068 RUFINA (FI) C.F. e P.IVA 01388690487	200	10.330,00	200	10.330,00	
	TOTALE	10.330,00	TOTALE	10.330,00	

Rufina 27 Marzo 2015.

Il.....

L'AGENTE CONTABILE

*Francesco Ricci*

VISTO DI REGOLARITA'

RS66560

Il 27/03/2015

IL RESPONSABILE DEL SERVIZIO FINANZIARIO

*Paolo Ricci*



**CONTO DELLA GESTIONE DELL'AGENTE CONTABILE**

**Esercizio 2014**

**Modello n. 21**

**per province, comuni, comunità montane, unioni di comuni e città metropolitane**

**CONTO DELLA GESTIONE DELL'AGENTE CONTABILE****ABACO S.p.A.****Anno 2014**

Imposta comunale sulla Pubblicità e Diritti sulle Pubbliche Affissioni - Comune di Reggello FI

N. ORDINE	PERIODO E OGGETTO	ESTREMI RISCOSSIONE		VERSAMENTO IN TESORERIA		NOTE
		RICEVUTA NN.	IMPORTO	QUIETANZA NN	IMPORTO	
1	GENNAIO		incassi 36.443,33		23.771,98	versamento
2	FEBBRAIO		incassi 5.913,90		3.857,64	versamento
3	MARZO		incassi 4.320,00		6.666,67	versamento
4	APRILE		incassi 2.728,80		6.666,67	versamento
5	MAGGIO		incassi 2.035,98		6.666,67	versamento
6	GIUGNO		incassi 6.772,57		6.666,67	versamento
7	LUGLIO		incassi 1.819,94		6.666,67	versamento
8	AGOSTO		incassi 644,62 rimborso -270,00		6.666,67	versamento
9	SETTEMBRE		incassi 37.844,68		4.636,09	versamento
10	OTTOBRE		incassi 26.585,50		9.166,96	versamento
11	NOVEMBRE		incassi 1.313,87		961,85	versamento

12	DICEMBRE	incassi	4.133,01	7.224,08	versamento
TOTALE		TOTALE	130.286,20	89.618,62	

Padova, il 26/01/2015

Il presente conto contiene n.25 registrazioni in n. 2 pagine (esclusa la copertina)

L'AGENTE CONTABILE (F.to digitalmente)

**ABACO S.p.A.**  
 Sede Leg.: Via F.lli Cervi, 6 - 35129 PADOVA  
 Tel. 049 625731 - Fax 049 6934545  
 S. Ann. : Via Risorgimento, 91 - Tel. 0423 801755  
 Fax 0423 824400 - C.F. n. 31044450299 (TV)  
 P.IVA n. 01025660299

VISTO DI REGOLARITA'

RE 666 W

il 30/1/2015

RESPONSABILE DEL SERVIZIO FINANZIARIO

*[Signature]*



AGGREGATO MOD 21 - Anno: 2014  
 ADR: EQN Ente: 03513 - Comune di Reggello

MESE GENNAIO

	A	B	C	D	E	F
	TOTALI RISCOSSIONE	TOTALI AGGIO	TOTALI IVA	TOTALI ANTICIPI	TOTALI RECUPERI	TOTALI RIVERSATI
Alessandria	0.00	0.00	0.00	0.00	0.00	0.00
Asti	0.00	0.00	0.00	0.00	0.00	0.00
Belluno	0.00	0.00	0.00	0.00	0.00	0.00
Bergamo	0.00	0.00	0.00	0.00	0.00	0.00
Biella	0.00	0.00	0.00	0.00	0.00	0.00
Bolzano	0.00	0.00	0.00	0.00	0.00	0.00
Brescia	0.00	0.00	0.00	0.00	0.00	0.00
Como	0.00	0.00	0.00	0.00	0.00	0.00
Cremona	0.00	0.00	0.00	0.00	0.00	0.00
Cuneo	0.00	0.00	0.00	0.00	0.00	0.00
Genova	0.00	0.00	0.00	0.00	0.00	0.00
Gorizia	0.00	0.00	0.00	0.00	0.00	0.00
Imperia	0.00	0.00	0.00	0.00	0.00	0.00
La Spezia	0.00	0.00	0.00	0.00	0.00	0.00
Lecco	0.00	0.00	0.00	0.00	0.00	0.00
Lodi	0.00	0.00	0.00	0.00	0.00	0.00
Mantova	0.00	0.00	0.00	0.00	0.00	0.00
Milano	0.00	0.00	0.00	0.00	0.00	0.00
Novara	0.00	0.00	0.00	0.00	0.00	0.00
Padova	0.00	0.00	0.00	0.00	0.00	0.00
Pavia	0.00	0.00	0.00	0.00	0.00	0.00
Fordenone	0.00	0.00	0.00	0.00	0.00	0.00
Regione autonoma Valle d'Aosta	0.00	0.00	0.00	0.00	0.00	0.00
Rovigo	0.00	0.00	0.00	0.00	0.00	0.00
Savona	0.00	0.00	0.00	0.00	0.00	0.00
Sondrio	0.00	0.00	0.00	0.00	0.00	0.00
Torino	0.00	0.00	0.00	0.00	0.00	0.00
Trento	0.00	0.00	0.00	0.00	0.00	0.00
Treviso	0.00	0.00	0.00	0.00	0.00	0.00
Trieste	0.00	0.00	0.00	0.00	0.00	0.00
Udine	0.00	0.00	0.00	0.00	0.00	0.00
Varese	0.00	0.00	0.00	0.00	0.00	0.00
Venezia	0.00	0.00	0.00	0.00	0.00	0.00
Verbano Cusio Ossola	0.00	0.00	0.00	0.00	0.00	0.00
Vercelli	0.00	0.00	0.00	0.00	0.00	0.00
Verona	0.00	0.00	0.00	0.00	0.00	0.00
Vicenza	0.00	0.00	0.00	0.00	0.00	0.00
TOTALE GENNAIO	0.00	0.00	0.00	0.00	0.00	0.00

AGGREGATO MOD 21 - Anno: 2014  
 ADR: EON Ente: 03513 - Comune di Reggello

MESE FEBBRAIO	A	B	C	D	E	F
	TOTALI RISCOSSIONE	TOTALI AGGIO	TOTALI IVA	TOTALI ANTICIPI	TOTALI RECUPERI	TOTALI RIVERSATI
Alessandria	0.00	0.00	0.00	0.00	0.00	0.00
Asti	0.00	0.00	0.00	0.00	0.00	0.00
Belluno	0.00	0.00	0.00	0.00	0.00	0.00
Bergamo	0.00	0.00	0.00	0.00	0.00	0.00
Biella	0.00	0.00	0.00	0.00	0.00	0.00
Bolzano	0.00	0.00	0.00	0.00	0.00	0.00
Brescia	0.00	0.00	0.00	0.00	0.00	0.00
Como	0.00	0.00	0.00	0.00	0.00	0.00
Cremona	0.00	0.00	0.00	0.00	0.00	0.00
Cuneo	0.00	0.00	0.00	0.00	0.00	0.00
Genova	0.00	0.00	0.00	0.00	0.00	0.00
Gorizia	0.00	0.00	0.00	0.00	0.00	0.00
Imperia	0.00	0.00	0.00	0.00	0.00	0.00
La Spezia	0.00	0.00	0.00	0.00	0.00	0.00
Lecco	0.00	0.00	0.00	0.00	0.00	0.00
Lodi	0.00	0.00	0.00	0.00	0.00	0.00
Mantova	0.00	0.00	0.00	0.00	0.00	0.00
Milano	16.18	0.52	0.26	0.00	0.00	15.40
Novara	0.00	0.00	0.00	0.00	0.00	0.00
Padova	0.00	0.00	0.00	0.00	0.00	0.00
Pavia	0.00	0.00	0.00	0.00	0.00	0.00
Pordenone	0.00	0.00	0.00	0.00	0.00	0.00
Regione autonoma Valle d'Aosta	0.00	0.00	0.00	0.00	0.00	0.00
Rovigo	0.00	0.00	0.00	0.00	0.00	0.00
Savona	0.00	0.00	0.00	0.00	0.00	0.00
Sondrio	0.00	0.00	0.00	0.00	0.00	0.00
Torino	0.00	0.00	0.00	0.00	0.00	0.00
Trento	0.00	0.00	0.00	0.00	0.00	0.00
Treviso	0.00	0.00	0.00	0.00	0.00	0.00
Trieste	0.00	0.00	0.00	0.00	0.00	0.00
Udine	0.00	0.00	0.00	0.00	0.00	0.00
Varese	0.00	0.00	0.00	0.00	0.00	0.00
Venezia	0.00	0.00	0.00	0.00	0.00	0.00
Verbano Cusio Ossola	0.00	0.00	0.00	0.00	0.00	0.00
Vercelli	0.00	0.00	0.00	0.00	0.00	0.00
Verona	0.00	0.00	0.00	0.00	0.00	0.00
Vicenza	0.00	0.00	0.00	0.00	0.00	0.00
TOTALE FEBBRAIO	16.18	0.52	0.26	0.00	0.00	15.40



AGGREGATO MOD 21 - Anno: 2014  
 ADR: EQN Ente: 03513 - Comune di Reggello

MESE MARZO

	A	B	C	D	E	F
	TOTALI RISCOSSIONE	TOTALI AGGIO	TOTALI IVA	TOTALI ANTICIPI	TOTALI RECUPERI	TOTALI RIVERSATI
Alessandria	0.00	0.00	0.00	0.00	0.00	0.00
Asti	0.00	0.00	0.00	0.00	0.00	0.00
Belluno	0.00	0.00	0.00	0.00	0.00	0.00
Bergamo	0.00	0.00	0.00	0.00	0.00	0.00
Biella	0.00	0.00	0.00	0.00	0.00	0.00
Bolzano	0.00	0.00	0.00	0.00	0.00	0.00
Brescia	0.00	0.00	0.00	0.00	0.00	0.00
Como	0.00	0.00	0.00	0.00	0.00	0.00
Cremona	0.00	0.00	0.00	0.00	0.00	0.00
Cuneo	0.00	0.00	0.00	0.00	0.00	0.00
Genova	0.00	0.00	0.00	0.00	0.00	0.00
Gorizia	0.00	0.00	0.00	0.00	0.00	0.00
Imperia	0.00	0.00	0.00	0.00	0.00	0.00
La Spezia	0.00	0.00	0.00	0.00	0.00	0.00
Lecco	0.00	0.00	0.00	0.00	0.00	0.00
Lodi	0.00	0.00	0.00	0.00	0.00	0.00
Mantova	0.00	0.00	0.00	0.00	0.00	0.00
Milano	0.00	0.00	0.00	0.00	0.00	0.00
Novara	0.00	0.00	0.00	0.00	0.00	0.00
Padova	0.00	0.00	0.00	0.00	0.00	0.00
Pavia	0.00	0.00	0.00	0.00	0.00	0.00
Pordenone	0.00	0.00	0.00	0.00	0.00	0.00
Regione autonoma Valle d'Aosta	0.00	0.00	0.00	0.00	0.00	0.00
Rovigo	0.00	0.00	0.00	0.00	0.00	0.00
Savona	0.00	0.00	0.00	0.00	0.00	0.00
Sondrio	0.00	0.00	0.00	0.00	0.00	0.00
Torino	0.00	0.00	0.00	0.00	0.00	0.00
Trento	0.00	0.00	0.00	0.00	0.00	0.00
Treviso	0.00	0.00	0.00	0.00	0.00	0.00
Trieste	0.00	0.00	0.00	0.00	0.00	0.00
Udine	0.00	0.00	0.00	0.00	0.00	0.00
Varese	0.00	0.00	0.00	0.00	0.00	0.00
Venezia	0.00	0.00	0.00	0.00	0.00	0.00
Verbano Cusio Ossola	0.00	0.00	0.00	0.00	0.00	0.00
Vercelli	0.00	0.00	0.00	0.00	0.00	0.00
Verona	0.00	0.00	0.00	0.00	0.00	0.00
Vicenza	0.00	0.00	0.00	0.00	0.00	0.00
TOTALE MARZO	0.00	0.00	0.00	0.00	0.00	0.00

MESE APRILE	A	B	C	D	E	F
	TOTALI RISCOSSIONE	TOTALI AGGIO	TOTALI IVA	TOTALI ANTICIPATI	TOTALI RECUPERI	TOTALI RIVERSATI
						A-B-C+D-E
Alessandria	0.00	0.00	0.00	0.00	0.00	0.00
Asti	0.00	0.00	0.00	0.00	0.00	0.00
Belluno	0.00	0.00	0.00	0.00	0.00	0.00
Bergamo	0.00	0.00	0.00	0.00	0.00	0.00
Biella	0.00	0.00	0.00	0.00	0.00	0.00
Bolzano	0.00	0.00	0.00	0.00	0.00	0.00
Brescia	0.00	0.00	0.00	0.00	0.00	0.00
Como	0.00	0.00	0.00	0.00	0.00	0.00
Cremona	0.00	0.00	0.00	0.00	0.00	0.00
Cuneo	0.00	0.00	0.00	0.00	0.00	0.00
Genova	0.00	0.00	0.00	0.00	0.00	0.00
Gorizia	0.00	0.00	0.00	0.00	0.00	0.00
Imperia	0.00	0.00	0.00	0.00	0.00	0.00
La Spezia	0.00	0.00	0.00	0.00	0.00	0.00
Lecco	0.00	0.00	0.00	0.00	0.00	0.00
Lodi	0.00	0.00	0.00	0.00	0.00	0.00
Mantova	0.00	0.00	0.00	0.00	0.00	0.00
Milano	0.00	0.00	0.00	0.00	0.00	0.00
Novara	0.00	0.00	0.00	0.00	0.00	0.00
Padova	0.00	0.00	0.00	0.00	0.00	0.00
Pavia	0.00	0.00	0.00	0.00	0.00	0.00
Pordenone	0.00	0.00	0.00	0.00	0.00	0.00
Regione autonoma Valle d'Aosta	0.00	0.00	0.00	0.00	0.00	0.00
Rovigo	0.00	0.00	0.00	0.00	0.00	0.00
Savona	0.00	0.00	0.00	0.00	0.00	0.00
Sondrio	0.00	0.00	0.00	0.00	0.00	0.00
Torino	0.00	0.00	0.00	0.00	0.00	0.00
Trento	0.00	0.00	0.00	0.00	0.00	0.00
Treviso	0.00	0.00	0.00	0.00	0.00	0.00
Trieste	0.00	0.00	0.00	0.00	0.00	0.00
Udine	0.00	0.00	0.00	0.00	0.00	0.00
Varese	0.00	0.00	0.00	0.00	0.00	0.00
Venezia	0.00	0.00	0.00	0.00	0.00	0.00
Verbano Cusio Ossola	0.00	0.00	0.00	0.00	0.00	0.00
Vercelli	0.00	0.00	0.00	0.00	0.00	0.00
Verona	0.00	0.00	0.00	0.00	0.00	0.00
Vicenza	0.00	0.00	0.00	0.00	0.00	0.00
TOTALE APRILE	0.00	0.00	0.00	0.00	0.00	0.00

AGGREGATO MOD 21 - Anno: 2014  
 ADR: EQN Ente: 03513 - Comune di Reggello

MESE MAGGIO

	A	B	C	D	E	F = A-B-C+D-E
	TOTALI RISCOSSIONE	TOTALI AGGIO	TOTALI IVA	TOTALI ANTICIPI	TOTALI RECUPERI	TOTALI RIVERSATI
Alessandria	0.00	0.00	0.00	0.00	0.00	0.00
Asti	0.00	0.00	0.00	0.00	0.00	0.00
Belluno	0.00	0.00	0.00	0.00	0.00	0.00
Bergamo	0.00	0.00	0.00	0.00	0.00	0.00
Biel-la	0.00	0.00	0.00	0.00	0.00	0.00
Bolzano	0.00	0.00	0.00	0.00	0.00	0.00
Brescia	0.00	0.00	0.00	0.00	0.00	0.00
Como	0.00	0.00	0.00	0.00	0.00	0.00
Cremona	0.00	0.00	0.00	0.00	0.00	0.00
Cuneo	0.00	0.00	0.00	0.00	0.00	0.00
Genova	0.00	0.00	0.00	0.00	0.00	0.00
Gorizia	0.00	0.00	0.00	0.00	0.00	0.00
Imperia	0.00	0.00	0.00	0.00	0.00	0.00
La Spezia	0.00	0.00	0.00	0.00	0.00	0.00
Lecco	0.00	0.00	0.00	0.00	0.00	0.00
Lodi	0.00	0.00	0.00	0.00	0.00	0.00
Mantova	0.00	0.00	0.00	0.00	0.00	0.00
Milano	0.00	0.00	0.00	0.00	0.00	0.00
Novara	0.00	0.00	0.00	0.00	0.00	0.00
Padova	0.00	0.00	0.00	0.00	0.00	0.00
Pavia	0.00	0.00	0.00	0.00	0.00	0.00
Pordenone	0.00	0.00	0.00	0.00	0.00	0.00
Regione autonoma Valle d'Aosta	0.00	0.00	0.00	0.00	0.00	0.00
Rovigo	0.00	0.00	0.00	0.00	0.00	0.00
Savona	0.00	0.00	0.00	0.00	0.00	0.00
Sondrio	0.00	0.00	0.00	0.00	0.00	0.00
Torino	0.00	0.00	0.00	0.00	0.00	0.00
Trento	0.00	0.00	0.00	0.00	0.00	0.00
Treviso	0.00	0.00	0.00	0.00	0.00	0.00
Trieste	0.00	0.00	0.00	0.00	0.00	0.00
Udine	0.00	0.00	0.00	0.00	0.00	0.00
Varese	0.00	0.00	0.00	0.00	0.00	0.00
Venezia	0.00	0.00	0.00	0.00	0.00	0.00
Verbano Cusio Ossola	0.00	0.00	0.00	0.00	0.00	0.00
Vercelli	0.00	0.00	0.00	0.00	0.00	0.00
Verona	0.00	0.00	0.00	0.00	0.00	0.00
Vicenza	0.00	0.00	0.00	0.00	0.00	0.00
TOTALE MAGGIO	0.00	0.00	0.00	0.00	0.00	0.00

MESE GIUGNO	A	B	C	D	E	F = A-B-C+D-E
	TOTALI RISCOSSIONI	TOTALI AGGIO	TOTALI IVA	TOTALI ANTICIPI	TOTALI RECUPERI	TOTALI RIVERSATI
Alessandria	0.00	0.00	0.00	0.00	0.00	0.00
Asti	0.00	0.00	0.00	0.00	0.00	0.00
Belluno	0.00	0.00	0.00	0.00	0.00	0.00
Bergamo	0.00	0.00	0.00	0.00	0.00	0.00
Biella	0.00	0.00	0.00	0.00	0.00	0.00
Bolzano	0.00	0.00	0.00	0.00	0.00	0.00
Brescia	0.00	0.00	0.00	0.00	0.00	0.00
Como	0.00	0.00	0.00	0.00	0.00	0.00
Cremona	0.00	0.00	0.00	0.00	0.00	0.00
Cuneo	0.00	0.00	0.00	0.00	0.00	0.00
Genova	0.00	0.00	0.00	0.00	0.00	0.00
Gorizia	0.00	0.00	0.00	0.00	0.00	0.00
Imperia	0.00	0.00	0.00	0.00	0.00	0.00
La Spezia	0.00	0.00	0.00	0.00	0.00	0.00
Lecco	0.00	0.00	0.00	0.00	0.00	0.00
Lodi	0.00	0.00	0.00	0.00	0.00	0.00
Mantova	0.00	0.00	0.00	0.00	0.00	0.00
Milano	0.00	0.00	0.00	0.00	0.00	0.00
Novara	0.00	0.00	0.00	0.00	0.00	0.00
Padova	0.00	0.00	0.00	0.00	0.00	0.00
Pavia	0.00	0.00	0.00	0.00	0.00	0.00
Pordenone	0.00	0.00	0.00	0.00	0.00	0.00
Regione autonoma Valle d'Aosta	0.00	0.00	0.00	0.00	0.00	0.00
Rovigo	0.00	0.00	0.00	0.00	0.00	0.00
Savona	0.00	0.00	0.00	0.00	0.00	0.00
Sondrio	0.00	0.00	0.00	0.00	0.00	0.00
Torino	0.00	0.00	0.00	0.00	0.00	0.00
Trento	0.00	0.00	0.00	0.00	0.00	0.00
Treviso	0.00	0.00	0.00	0.00	0.00	0.00
Trieste	0.00	0.00	0.00	0.00	0.00	0.00
Udine	0.00	0.00	0.00	0.00	0.00	0.00
Varese	0.00	0.00	0.00	0.00	0.00	0.00
Venezia	0.00	0.00	0.00	0.00	0.00	0.00
Verbano Cusio Ossola	0.00	0.00	0.00	0.00	0.00	0.00
Vercelli	0.00	0.00	0.00	0.00	0.00	0.00
Verona	0.00	0.00	0.00	0.00	0.00	0.00
Vicenza	0.00	0.00	0.00	0.00	0.00	0.00
TOTALE GIUGNO	0.00	0.00	0.00	0.00	0.00	0.00

AGGREGATO MOD 21 - Anno: 2014  
 ADR: EQN Ente: 03513 - Comune di Reggello

MESE LUGLIO

	A	B	C	D	E	F
	TOTALI RISCOSSIONE	TOTALI AGGIO	TOTALI IVA	TOTALI ANTICIPI	TOTALI RECUPERI	TOTALI RIVERSATI
Alessandria	0.00	0.00	0.00	0.00	0.00	0.00
Asti	0.00	0.00	0.00	0.00	0.00	0.00
Belluno	0.00	0.00	0.00	0.00	0.00	0.00
Bergamo	0.00	0.00	0.00	0.00	0.00	0.00
Biella	0.00	0.00	0.00	0.00	0.00	0.00
Bolzano	0.00	0.00	0.00	0.00	0.00	0.00
Brescia	0.00	0.00	0.00	0.00	0.00	0.00
Como	0.00	0.00	0.00	0.00	0.00	0.00
Cremona	0.00	0.00	0.00	0.00	0.00	0.00
Cuneo	0.00	0.00	0.00	0.00	0.00	0.00
Genova	0.00	0.00	0.00	0.00	0.00	0.00
Gorizia	0.00	0.00	0.00	0.00	0.00	0.00
Imperia	0.00	0.00	0.00	0.00	0.00	0.00
La Spezia	0.00	0.00	0.00	0.00	0.00	0.00
Lecco	0.00	0.00	0.00	0.00	0.00	0.00
Lodi	0.00	0.00	0.00	0.00	0.00	0.00
Mantova	0.00	0.00	0.00	0.00	0.00	0.00
Milano	0.00	0.00	0.00	0.00	0.00	0.00
Novara	0.00	0.00	0.00	0.00	0.00	0.00
Padova	0.00	0.00	0.00	0.00	0.00	0.00
Pavia	0.00	0.00	0.00	0.00	0.00	0.00
Pordenone	0.00	0.00	0.00	0.00	0.00	0.00
Regione autonoma Valle d'Aosta	0.00	0.00	0.00	0.00	0.00	0.00
Rovigo	0.00	0.00	0.00	0.00	0.00	0.00
Savona	0.00	0.00	0.00	0.00	0.00	0.00
Sondrio	0.00	0.00	0.00	0.00	0.00	0.00
Torino	0.00	0.00	0.00	0.00	0.00	0.00
Trento	0.00	0.00	0.00	0.00	0.00	0.00
Treviso	0.00	0.00	0.00	0.00	0.00	0.00
Trieste	0.00	0.00	0.00	0.00	0.00	0.00
Udine	0.00	0.00	0.00	0.00	0.00	0.00
Varese	0.00	0.00	0.00	0.00	0.00	0.00
Venezia	0.00	0.00	0.00	0.00	0.00	0.00
Verbano Cusio Ossola	0.00	0.00	0.00	0.00	0.00	0.00
Vercelli	0.00	0.00	0.00	0.00	0.00	0.00
Verona	0.00	0.00	0.00	0.00	0.00	0.00
Vicenza	0.00	0.00	0.00	0.00	0.00	0.00
TOTALE LUGLIO	0.00	0.00	0.00	0.00	0.00	0.00

MESE AGOSTO	A	B	C	D	E	F
	TOTALI RISCOSSIONE	TOTALI AGGIO	TOTALI IVA	TOTALI ANTICIPI	TOTALI RECUPERI	TOTALI RIVERSATI
						A-B-C+D-E
Alessandria	0.00	0.00	0.00	0.00	0.00	0.00
Asti	0.00	0.00	0.00	0.00	0.00	0.00
Belluno	0.00	0.00	0.00	0.00	0.00	0.00
Bergamo	0.00	0.00	0.00	0.00	0.00	0.00
Biella	0.00	0.00	0.00	0.00	0.00	0.00
Bolzano	0.00	0.00	0.00	0.00	0.00	0.00
Brescia	0.00	0.00	0.00	0.00	0.00	0.00
Como	0.00	0.00	0.00	0.00	0.00	0.00
Cremona	0.00	0.00	0.00	0.00	0.00	0.00
Cuneo	0.00	0.00	0.00	0.00	0.00	0.00
Genova	0.00	0.00	0.00	0.00	0.00	0.00
Gorizia	0.00	0.00	0.00	0.00	0.00	0.00
Imperia	0.00	0.00	0.00	0.00	0.00	0.00
La Spezia	0.00	0.00	0.00	0.00	0.00	0.00
Lecco	0.00	0.00	0.00	0.00	0.00	0.00
Lodi	0.00	0.00	0.00	0.00	0.00	0.00
Mantova	0.00	0.00	0.00	0.00	0.00	0.00
Milano	0.00	0.00	0.00	0.00	0.00	0.00
Novara	0.00	0.00	0.00	0.00	0.00	0.00
Padova	0.00	0.00	0.00	0.00	0.00	0.00
Pavia	0.00	0.00	0.00	0.00	0.00	0.00
Pordenone	0.00	0.00	0.00	0.00	0.00	0.00
Regione autonoma Valle d'Aosta	0.00	0.00	0.00	0.00	0.00	0.00
Rovigo	0.00	0.00	0.00	0.00	0.00	0.00
Savona	0.00	0.00	0.00	0.00	0.00	0.00
Sondrio	0.00	0.00	0.00	0.00	0.00	0.00
Torino	0.00	0.00	0.00	0.00	0.00	0.00
Trento	0.00	0.00	0.00	0.00	0.00	0.00
Treviso	0.00	0.00	0.00	0.00	0.00	0.00
Trieste	0.00	0.00	0.00	0.00	0.00	0.00
Udine	0.00	0.00	0.00	0.00	0.00	0.00
Varese	0.00	0.00	0.00	0.00	0.00	0.00
Venezia	0.00	0.00	0.00	0.00	0.00	0.00
Verbano Cusio Ossola	0.00	0.00	0.00	0.00	0.00	0.00
Vercelli	0.00	0.00	0.00	0.00	0.00	0.00
Verona	0.00	0.00	0.00	0.00	0.00	0.00
Vicenza	0.00	0.00	0.00	0.00	0.00	0.00
TOTALE AGOSTO	0.00	0.00	0.00	0.00	0.00	0.00

AGGREGATO MOD 21 - Anno: 2014  
 ADR: EQN Ente: 03513 - Comune di Reggello

MESE SETTEMBRE

	A	B	C	D	E	F
	TOTALI RISCOSSIONE	TOTALI AGGIO	TOTALI IVA	TOTALI ANTICIPI	TOTALI RECUPERI	TOTALI RIVERSATI
Alessandria	0.00	0.00	0.00	0.00	0.00	0.00
Asti	0.00	0.00	0.00	0.00	0.00	0.00
Belluno	0.00	0.00	0.00	0.00	0.00	0.00
Bergamo	0.00	0.00	0.00	0.00	0.00	0.00
Biella	0.00	0.00	0.00	0.00	0.00	0.00
Bolzano	0.00	0.00	0.00	0.00	0.00	0.00
Brescia	0.00	0.00	0.00	0.00	0.00	0.00
Como	0.00	0.00	0.00	0.00	0.00	0.00
Cremona	0.00	0.00	0.00	0.00	0.00	0.00
Cuneo	0.00	0.00	0.00	0.00	0.00	0.00
Genova	0.00	0.00	0.00	0.00	0.00	0.00
Gorizia	0.00	0.00	0.00	0.00	0.00	0.00
Imperia	0.00	0.00	0.00	0.00	0.00	0.00
La Spezia	0.00	0.00	0.00	0.00	0.00	0.00
Lecco	0.00	0.00	0.00	0.00	0.00	0.00
Lodi	0.00	0.00	0.00	0.00	0.00	0.00
Mantova	0.00	0.00	0.00	0.00	0.00	0.00
Milano	0.00	0.00	0.00	0.00	0.00	0.00
Novara	0.00	0.00	0.00	0.00	0.00	0.00
Padova	0.00	0.00	0.00	0.00	0.00	0.00
Pavia	0.00	0.00	0.00	0.00	0.00	0.00
Pordenone	0.00	0.00	0.00	0.00	0.00	0.00
Regione autonoma Valle d'Aosta	0.00	0.00	0.00	0.00	0.00	0.00
Rovigo	0.00	0.00	0.00	0.00	0.00	0.00
Savona	0.00	0.00	0.00	0.00	0.00	0.00
Sondrio	0.00	0.00	0.00	0.00	0.00	0.00
Torino	0.00	0.00	0.00	0.00	0.00	0.00
Trento	0.00	0.00	0.00	0.00	0.00	0.00
Treviso	0.00	0.00	0.00	0.00	0.00	0.00
Trieste	0.00	0.00	0.00	0.00	0.00	0.00
Udine	0.00	0.00	0.00	0.00	0.00	0.00
Varese	0.00	0.00	0.00	0.00	0.00	0.00
Venezia	0.00	0.00	0.00	0.00	0.00	0.00
Verbano Cusio Ossola	0.00	0.00	0.00	0.00	0.00	0.00
Vercelli	0.00	0.00	0.00	0.00	0.00	0.00
Verona	0.00	0.00	0.00	0.00	0.00	0.00
Vicenza	0.00	0.00	0.00	0.00	0.00	0.00
TOTALE SETTEMBRE	0.00	0.00	0.00	0.00	0.00	0.00

TOTALE SETTEMBRE

MESE OTTOBRE	A	B	C	D	E	F = A-B-C+D-E
	TOTALI RISCOSSIONE	TOTALI AGGIO	TOTALI IVA	TOTALI ANTICIPI	TOTALI RECUPERI	TOTALI RIVERSATI
Alessandria	0.00	0.00	0.00	0.00	0.00	0.00
Asti	0.00	0.00	0.00	0.00	0.00	0.00
Belluno	0.00	0.00	0.00	0.00	0.00	0.00
Bergamo	0.00	0.00	0.00	0.00	0.00	0.00
Biella	0.00	0.00	0.00	0.00	0.00	0.00
Bolzano	0.00	0.00	0.00	0.00	0.00	0.00
Brescia	0.00	0.00	0.00	0.00	0.00	0.00
Como	0.00	0.00	0.00	0.00	0.00	0.00
Cremona	0.00	0.00	0.00	0.00	0.00	0.00
Cuneo	0.00	0.00	0.00	0.00	0.00	0.00
Genova	0.00	0.00	0.00	0.00	0.00	0.00
Gorizia	0.00	0.00	0.00	0.00	0.00	0.00
Imperia	0.00	0.00	0.00	0.00	0.00	0.00
La Spezia	0.00	0.00	0.00	0.00	0.00	0.00
Lecco	0.00	0.00	0.00	0.00	0.00	0.00
Lodi	0.00	0.00	0.00	0.00	0.00	0.00
Mantova	0.00	0.00	0.00	0.00	0.00	0.00
Milano	0.00	0.00	0.00	0.00	0.00	0.00
Novara	0.00	0.00	0.00	0.00	0.00	0.00
Padova	0.00	0.00	0.00	0.00	0.00	0.00
Pavia	0.00	0.00	0.00	0.00	0.00	0.00
Portofino	0.00	0.00	0.00	0.00	0.00	0.00
Regione autonoma Valle d'Aosta	0.00	0.00	0.00	0.00	0.00	0.00
Rovigo	0.00	0.00	0.00	0.00	0.00	0.00
Savona	0.00	0.00	0.00	0.00	0.00	0.00
Sondrio	0.00	0.00	0.00	0.00	0.00	0.00
Torino	0.00	0.00	0.00	0.00	0.00	0.00
Trento	0.00	0.00	0.00	0.00	0.00	0.00
Treviso	0.00	0.00	0.00	0.00	0.00	0.00
Trieste	0.00	0.00	0.00	0.00	0.00	0.00
Udine	0.00	0.00	0.00	0.00	0.00	0.00
Varese	0.00	0.00	0.00	0.00	0.00	0.00
Venezia	0.00	0.00	0.00	0.00	0.00	0.00
Verbano Cusio Ossola	0.00	0.00	0.00	0.00	0.00	0.00
Vercelli	0.00	0.00	0.00	0.00	0.00	0.00
Verona	0.00	0.00	0.00	0.00	0.00	0.00
Vicenza	0.00	0.00	0.00	0.00	0.00	0.00
TOTALE OTTOBRE	0.00	0.00	0.00	0.00	0.00	0.00



AGGREGATO MOD 21 - Anno: 2014  
 ADR: EQN Ente: 03513 - Comune di Reggello

MESE NOVEMBRE	A	B	C	D	E	F = A-B-C+D-E
TOTALI RISCOSSIONE	TOTALI AGGIO	TOTALI IVA	TOTALI ANTICIPI	TOTALI RECUPERI	TOTALI RIVERSATI	
Alessandria	0.00	0.00	0.00	0.00	0.00	0.00
Asti	0.00	0.00	0.00	0.00	0.00	0.00
Belluno	0.00	0.00	0.00	0.00	0.00	0.00
Bergamo	0.00	0.00	0.00	0.00	0.00	0.00
Biel-la	0.00	0.00	0.00	0.00	0.00	0.00
Bolzano	1683.44	0.00	29.61	0.00	0.00	1653.83
Brescia	0.00	0.00	0.00	0.00	0.00	0.00
Como	0.00	0.00	0.00	0.00	0.00	0.00
Cremona	0.00	0.00	0.00	0.00	0.00	0.00
Cuneo	0.00	0.00	0.00	0.00	0.00	0.00
Genova	0.00	0.00	0.00	0.00	0.00	0.00
Gorizia	0.00	0.00	0.00	0.00	0.00	0.00
Imperia	0.00	0.00	0.00	0.00	0.00	0.00
La Spezia	0.00	0.00	0.00	0.00	0.00	0.00
Lecco	0.00	0.00	0.00	0.00	0.00	0.00
Lodi	0.00	0.00	0.00	0.00	0.00	0.00
Mantova	0.00	0.00	0.00	0.00	0.00	0.00
Milano	0.00	0.00	0.00	0.00	0.00	0.00
Novara	0.00	0.00	0.00	0.00	0.00	0.00
Padova	0.00	0.00	0.00	0.00	0.00	0.00
Pavia	0.00	0.00	0.00	0.00	0.00	0.00
Pordenone	0.00	0.00	0.00	0.00	0.00	0.00
Regione autonoma Valle d'Aosta	0.00	0.00	0.00	0.00	0.00	0.00
Rovigo	0.00	0.00	0.00	0.00	0.00	0.00
Savona	0.00	0.00	0.00	0.00	0.00	0.00
Sondrio	0.00	0.00	0.00	0.00	0.00	0.00
Torino	0.00	0.00	0.00	0.00	0.00	0.00
Trento	0.00	0.00	0.00	0.00	0.00	0.00
Treviso	0.00	0.00	0.00	0.00	0.00	0.00
Trieste	0.00	0.00	0.00	0.00	0.00	0.00
Udine	0.00	0.00	0.00	0.00	0.00	0.00
Varese	0.00	0.00	0.00	0.00	0.00	0.00
Venezia	0.00	0.00	0.00	0.00	0.00	0.00
Verbano Cusio Ossola	0.00	0.00	0.00	0.00	0.00	0.00
Vercelli	0.00	0.00	0.00	0.00	0.00	0.00
Verona	0.00	0.00	0.00	0.00	0.00	0.00
Vicenza	0.00	0.00	0.00	0.00	0.00	0.00
TOTALE NOVEMBRE	1683.44	0.00	29.61	0.00	0.00	1653.83

MESE DICEMBRE

	A	B	C	D	E	F = A-B-C+D-E
	TOTALI RISCOSSIONE	TOTALI AGGIO	TOTALI IVA	TOTALI ANTICIPATI	TOTALI RECUPERI	TOTALI RIVERSATI
Alessandria	0.00	0.00	0.00	0.00	0.00	0.00
Asti	0.00	0.00	0.00	0.00	0.00	0.00
Belluno	0.00	0.00	0.00	0.00	0.00	0.00
Bergamo	0.00	0.00	0.00	0.00	0.00	0.00
Biella	0.00	0.00	0.00	0.00	0.00	0.00
Bolzano	0.00	0.00	0.00	0.00	0.00	0.00
Brescia	0.00	0.00	0.00	0.00	0.00	0.00
Como	0.00	0.00	0.00	0.00	0.00	0.00
Cremona	0.00	0.00	0.00	0.00	0.00	0.00
Cuneo	0.00	0.00	0.00	0.00	0.00	0.00
Genova	0.00	0.00	0.00	0.00	0.00	0.00
Gorizia	0.00	0.00	0.00	0.00	0.00	0.00
Imperia	0.00	0.00	0.00	0.00	0.00	0.00
La Spezia	0.00	0.00	0.00	0.00	0.00	0.00
Lecco	0.00	0.00	0.00	0.00	0.00	0.00
Lodi	0.00	0.00	0.00	0.00	0.00	0.00
Mantova	0.00	0.00	0.00	0.00	0.00	0.00
Milano	0.00	0.00	0.00	0.00	0.00	0.00
Novara	0.00	0.00	0.00	0.00	0.00	0.00
Padova	0.00	0.00	0.00	0.00	0.00	0.00
Pavia	0.00	0.00	0.00	0.00	0.00	0.00
Pordenone	0.00	0.00	0.00	0.00	0.00	0.00
Regione autonoma Valle d'Aosta	0.00	0.00	0.00	0.00	0.00	0.00
Rovigo	0.00	0.00	0.00	0.00	0.00	0.00
Savona	0.00	0.00	0.00	0.00	0.00	0.00
Sondrio	0.00	0.00	0.00	0.00	0.00	0.00
Torino	0.00	0.00	0.00	0.00	0.00	0.00
Trento	0.00	0.00	0.00	0.00	0.00	0.00
Treviso	0.00	0.00	0.00	0.00	0.00	0.00
Trieste	0.00	0.00	0.00	0.00	0.00	0.00
Udine	0.00	0.00	0.00	0.00	0.00	0.00
Varese	0.00	0.00	0.00	0.00	0.00	0.00
Venezia	0.00	0.00	0.00	0.00	0.00	0.00
Verbano Cusio Ossola	0.00	0.00	0.00	0.00	0.00	0.00
Vercelli	0.00	0.00	0.00	0.00	0.00	0.00
Verona	0.00	0.00	0.00	0.00	0.00	0.00
Vicenza	0.00	0.00	0.00	0.00	0.00	0.00
TOTALE DICEMBRE	0.00	0.00	0.00	0.00	0.00	0.00

AGGREGATO MOD 21 - Anno: 2014  
 ADR: EQN Ente: 03513 - Comune di Reggello

	A	B	C	D	E	F = A-B-C+D-E
	TOT RISCOSSIONE ADR	TOT AGGIO ADR	TOT IVA ADR	TOT ANTICIPI ADR	TOT RECUPERI ADR	TOT RIVERSATO ADR
Alessandria	0.00	0.00	0.00	0.00	0.00	0.00
Asti	0.00	0.00	0.00	0.00	0.00	0.00
Belluno	0.00	0.00	0.00	0.00	0.00	0.00
Bergamo	0.00	0.00	0.00	0.00	0.00	0.00
Biella	0.00	0.00	0.00	0.00	0.00	0.00
Bolzano	1683.44	0.00	29.61	0.00	0.00	1653.83
Brescia	0.00	0.00	0.00	0.00	0.00	0.00
Como	0.00	0.00	0.00	0.00	0.00	0.00
Cremona	0.00	0.00	0.00	0.00	0.00	0.00
Cuneo	0.00	0.00	0.00	0.00	0.00	0.00
Genova	0.00	0.00	0.00	0.00	0.00	0.00
Gorizia	0.00	0.00	0.00	0.00	0.00	0.00
Imperia	0.00	0.00	0.00	0.00	0.00	0.00
La Spezia	0.00	0.00	0.00	0.00	0.00	0.00
Lecco	0.00	0.00	0.00	0.00	0.00	0.00
Lodi	0.00	0.00	0.00	0.00	0.00	0.00
Mantova	0.00	0.00	0.00	0.00	0.00	0.00
Milano	16.18	0.52	0.26	0.00	0.00	15.40
Novara	0.00	0.00	0.00	0.00	0.00	0.00
Padova	0.00	0.00	0.00	0.00	0.00	0.00
Pavia	0.00	0.00	0.00	0.00	0.00	0.00
Pordenone	0.00	0.00	0.00	0.00	0.00	0.00
Regione autonoma Valle d'Aosta	0.00	0.00	0.00	0.00	0.00	0.00
Rovigo	0.00	0.00	0.00	0.00	0.00	0.00
Savona	0.00	0.00	0.00	0.00	0.00	0.00
Sondrio	0.00	0.00	0.00	0.00	0.00	0.00
Torino	0.00	0.00	0.00	0.00	0.00	0.00
Trento	0.00	0.00	0.00	0.00	0.00	0.00
Treviso	0.00	0.00	0.00	0.00	0.00	0.00
Trieste	0.00	0.00	0.00	0.00	0.00	0.00
Udine	0.00	0.00	0.00	0.00	0.00	0.00
Varese	0.00	0.00	0.00	0.00	0.00	0.00
Venezia	0.00	0.00	0.00	0.00	0.00	0.00
Verbano Cusio Ossola	0.00	0.00	0.00	0.00	0.00	0.00
Vercelli	0.00	0.00	0.00	0.00	0.00	0.00
Verona	0.00	0.00	0.00	0.00	0.00	0.00
Vicenza	0.00	0.00	0.00	0.00	0.00	0.00
TOTALE ANNO di Rif. nto	1699.62	0.52	29.87	0.00	0.00	1669.23

CONTO DELLA GESTIONE - MOD. 21 PER PROVINCE, COMUNI, COMUNITA' MONTANE, UNIONI DI COMUNI E CITTA' METROPOLITANE  
 AGENTE CONTABILE EQUITALIA NORD S.P.A. / 021 - BOLZANO  
 ENTE BENEFICIARIO 03513 - COMUNE DI REGGELLO

PAG. 1  
 ANNO 2014

ORDINE DELLA RISCOSSIONE	PERIODO E OGGETTO	RICEVUTA NUMERO	ESTREMI RISCOSSIONE	IMPORTO	AGGIO	IVA	VERSAMENTO IN TESORERIA	NOTE
							NUMERO	IMPORTO
NOVEMBRE				11.11.2014	8418	1.683,44		
TOTALE						1.683,44	01.12.2014	13326
TOTALE						0,00		1.653,83
TOTALE						1.683,44		
						0,00		1.653,83
						29,61		0,00
						TOTALE ANTICIP. (+)		0,00
						TOTALE RECUPERI (-)		0,00

IL PRESENTE CONTO CONTIENE N. 1 REGISTRAZIONI IN N.

1 PAGINE

EQUITALIA NORD S.P.A.  
 AGENTE CONTABILE PER LA PROVINCIA DI BOLZANO

DIREZIONE REGIONALE DEL  
 TRENITINO ALTO ADIGE  
 IL DIRETTORE REGIONALE  
 LUIGI CALANDRA

VISTO DI REGOLARITA'

REGGELLO, IL 10/03/2015

**IL RESPONSABILE SETTORE FINANZIARIO**  
**(Dott. Stefano Benedetti)**

CONTO DELLA GESTIONE - MOD.21 PER PROVINCE, COMUNI, COMUNITA' MONTANE, UNIONI DI COMUNI E CITTA' METROPOLITANE  
 AGENTE CONTABILE EQUITALIA NORD S.P.A. / 068 - MILANO  
 ENTE BENEFICIARIO 03513  
 - COMUNE DI REGGELLO

N. PERIODO E OGGETTO ----- ESTREMI RISCOSSIONE -----  
 ORDINE DELLA RISCOSSIONE RICEVUTA NUMERO IMPORTO AGGIO IVA

PAG. 1		ANNO 2014		VERSAMENTO IN TESORERIA		NOTE
		QUIETANZA	NUMERO	IMPORTO		
FEBBRAIO	06.02.2014	2484		20.02.2014	11164	
TOTALE		16,18				15,40
TOTALE		16,18	0,52			
TOTALE		16,18	0,26			15,40

IL PRESENTE CONTO CONTIENE N. 1 REGISTRAZIONI IN N. 1 PAGINE

EQUITALIA NORD S.P.A.  
 AGENTE CONTABILE PER LA PROVINCIA DI MILANO  
 DIREZIONE REGIONALE DELLA LOMBARDIA

IL DIRETTORE REGIONALE  
 LUIGI FAVE'

VISTO DI REGOLARITA', LL. 10/03/2015

IL RESPONSABILE SETTORE FINANZIARIO  
 (Dott. Stefano Benedetti)



AGGREGATO MOD 21 - Anno: 2014  
 ADR: EQC Ente: 03513 - Comune di Reggello

MESE GENNAIO

	A	B	C	D	E	F
	TOTALI RISCOSSIONE	TOTALI AGGIO	TOTALI IVA	TOTALI ANTICIPI	TOTALI RECUPERI	TOTALI RIVERSATI
Ancona	0.00	0.00	0.00	0.00	0.00	0.00
Arezzo	98.01	2.01	1.33	0.00	0.00	94.67
Ascoli Piceno e Fermo	0.00	0.00	0.00	0.00	0.00	0.00
Bologna	1.88	0.00	0.02	0.00	0.00	1.86
Cagliari	0.00	0.00	0.00	0.00	0.00	0.00
Chieti	0.00	0.00	0.00	0.00	0.00	0.00
Ferrara	0.00	0.00	0.00	0.00	0.00	0.00
Firenze	1285.77	8.32	18.04	0.00	37.88	1259.41
Forlì - Cesena	0.00	0.00	0.00	0.00	0.00	0.00
Grosseto	0.00	0.00	0.00	0.00	0.00	0.00
L' Aquila	0.00	0.00	0.00	0.00	0.00	0.00
Livorno	4.40	0.16	0.04	0.00	0.00	4.20
Lucca	0.00	0.00	0.00	0.00	0.00	0.00
Macerata	0.00	0.00	0.00	0.00	0.00	0.00
Massa Carrara	0.00	0.00	0.00	0.00	0.00	0.00
Modena	0.00	0.00	0.00	0.00	0.00	0.00
Nuoro	0.00	0.00	0.00	0.00	0.00	0.00
Oristano	0.00	0.00	0.00	0.00	0.00	0.00
Parma	0.00	0.00	0.00	0.00	0.00	0.00
Perugia	0.00	0.00	0.00	0.00	0.00	0.00
Pesaro Urbino	0.00	0.00	0.00	0.00	0.00	0.00
Pescara	0.00	0.00	0.00	0.00	0.00	0.00
Piacenza	0.00	0.00	0.00	0.00	0.00	0.00
Pisa	0.00	0.00	0.00	0.00	0.00	0.00
Pistoia	0.00	0.00	0.00	0.00	0.00	0.00
Prato	0.00	0.00	0.00	0.00	0.00	0.00
Ravenna	0.00	0.00	0.00	0.00	0.00	0.00
Reggio nell' Emilia	0.00	0.00	0.00	0.00	0.00	0.00
Rimini	0.00	0.00	0.00	0.00	0.00	0.00
Sassari	0.00	0.00	0.00	0.00	0.00	0.00
Siena	0.00	0.00	0.00	0.00	0.00	0.00
Teramo	0.00	0.00	0.00	0.00	0.00	0.00
Terni	0.00	0.00	0.00	0.00	0.00	0.00
TOTALE GENNAIO	1390.06	10.49	19.43	0.00	37.88	1360.14

AGGREGATO MOD 21 - Anno: 2014  
 ADR: EQC Ente: 03513 - Comune di Reggello

## MESE FEBBRAIO

	A	B	C	D	E	F = A-B-C+D-E
	TOTALI RISCOSSIONE	TOTALI AGGIO	TOTALI IVA	TOTALI ANTICIPI	TOTALI RECUPERI	TOTALI RIVERSATI
Ancona	0.00	0.00	0.00	0.00	0.00	0.00
Arezzo	711.49	0.12	13.58	0.00	0.00	697.79
Ascoli Piceno e Fermo	0.00	0.00	0.00	0.00	0.00	0.00
Bologna	1.88	0.00	0.03	0.00	0.00	1.85
Cagliari	0.00	0.00	0.00	0.00	0.00	0.00
Chieti	0.00	0.00	0.00	0.00	0.00	0.00
Ferrara	0.00	0.00	0.00	0.00	0.00	0.00
Firenze	1644.85	16.77	28.06	0.00	0.00	1600.02
Forlì-Cesena	0.00	0.00	0.00	0.00	0.00	0.00
Grosseto	0.00	0.00	0.00	0.00	0.00	0.00
I' Aquila	0.00	0.00	0.00	0.00	0.00	0.00
Livorno	2.97	0.08	0.02	0.00	0.00	2.87
Lucca	0.00	0.00	0.00	0.00	0.00	0.00
Macerata	0.00	0.00	0.00	0.00	0.00	0.00
Massa Carrara	0.00	0.00	0.00	0.00	0.00	0.00
Modena	0.00	0.00	0.00	0.00	0.00	0.00
Nuoro	0.00	0.00	0.00	0.00	0.00	0.00
Ostiano	0.00	0.00	0.00	0.00	0.00	0.00
Parma	0.00	0.00	0.00	0.00	0.00	0.00
Perugia	0.00	0.00	0.00	0.00	0.00	0.00
Pesaro Urbino	0.00	0.00	0.00	0.00	0.00	0.00
Pescara	0.00	0.00	0.00	0.00	0.00	0.00
Piacenza	0.00	0.00	0.00	0.00	0.00	0.00
Pisa	0.00	0.00	0.00	0.00	0.00	0.00
Pistoia	0.00	0.00	0.00	0.00	0.00	0.00
Prato	0.00	0.00	0.00	0.00	0.00	0.00
Ravenna	0.00	0.00	0.00	0.00	0.00	0.00
Reggio nell' Emilia	0.00	0.00	0.00	0.00	0.00	0.00
Rimini	0.00	0.00	0.00	0.00	0.00	0.00
Sassari	0.00	0.00	0.00	0.00	0.00	0.00
Siena	0.00	0.00	0.00	0.00	0.00	0.00
Teramo	0.00	0.00	0.00	0.00	0.00	0.00
Terni	0.00	0.00	0.00	0.00	0.00	0.00
TOTALE FEBBRAIO	2361.19	16.97	41.69	0.00	0.00	2302.53



AGGREGATO MOD 21 - Anno: 2014  
 ADR: EQC Ente: 03513 - Comune di Reggello

MESE MARZO

	A	B	C	D	E	F
	TOTALI RISCOSSIONE	TOTALI AGGIO	TOTALI IVA	TOTALI ANTICIPI	TOTALI RECUPERI	TOTALI RIVERSATI
Ancona	0.00	0.00	0.00	0.00	0.00	0.00
Arezzo	327.25	1.60	5.78	0.00	0.00	319.87
Ascoli Piceno e Fermo	0.00	0.00	0.00	0.00	0.00	0.00
Bologna	1.88	0.00	0.03	0.00	0.00	1.85
Cagliari	0.00	0.00	0.00	0.00	0.00	0.00
Chieti	0.00	0.00	0.00	0.00	0.00	0.00
Ferrara	0.00	0.00	0.00	0.00	0.00	0.00
Firenze	1076.50	7.39	17.02	0.00	0.00	1052.09
Forlì - Cesena	0.00	0.00	0.00	0.00	0.00	0.00
Grosseto	0.00	0.00	0.00	0.00	0.00	0.00
L' Aquila	0.00	0.00	0.00	0.00	0.00	0.00
Livorno	2.97	0.08	0.02	0.00	0.00	2.87
Lucca	0.00	0.00	0.00	0.00	0.00	0.00
Macerata	0.00	0.00	0.00	0.00	0.00	0.00
Massa Carrara	0.00	0.00	0.00	0.00	0.00	0.00
Modena	0.00	0.00	0.00	0.00	0.00	0.00
Nuoro	0.00	0.00	0.00	0.00	0.00	0.00
Oristano	0.00	0.00	0.00	0.00	0.00	0.00
Parma	0.00	0.00	0.00	0.00	0.00	0.00
Perugia	20.40	0.00	0.27	0.00	0.00	20.13
Pesaro Urbino	0.00	0.00	0.00	0.00	0.00	0.00
Pescara	0.00	0.00	0.00	0.00	0.00	0.00
Piacenza	0.00	0.00	0.00	0.00	0.00	0.00
Pisa	0.00	0.00	0.00	0.00	0.00	0.00
Pistoia	0.60	0.01	0.04	0.00	0.00	0.55
Prato	1029.00	34.47	18.12	0.00	0.00	976.41
Ravenna	0.00	0.00	0.00	0.00	0.00	0.00
Reggio nell' Emilia	0.00	0.00	0.00	0.00	0.00	0.00
Rimini	0.00	0.00	0.00	0.00	0.00	0.00
Sassari	0.00	0.00	0.00	0.00	0.00	0.00
Siena	0.00	0.00	0.00	0.00	0.00	0.00
Teramo	0.00	0.00	0.00	0.00	0.00	0.00
Terni	0.00	0.00	0.00	0.00	0.00	0.00
TOTALE MARZO	2458.60	43.55	41.28	0.00	0.00	2373.77

MESE APRILE

	A	B	C	D	E	F
	TOTALI RISCOSSIONE	TOTALI AGGIO	TOTALI IVA	TOTALI ANTICIPI	TOTALI RECUPERI	TOTALI RIVERSATI
Ancona	0.00	0.00	0.00	0.00	0.00	0.00
Arezzo	96.27	1.11	1.65	0.00	0.00	93.51
Ascoli Piceno e Fermo	0.00	0.00	0.00	0.00	0.00	0.00
Bologna	1.88	0.00	0.03	0.00	0.00	1.85
Cagliari	0.00	0.00	0.00	0.00	0.00	0.00
Chieti	0.00	0.00	0.00	0.00	0.00	0.00
Ferrara	0.00	0.00	0.00	0.00	0.00	0.00
Firenze	1997.44	47.76	34.16	0.00	0.00	1915.52
Forlì-Cesena	0.00	0.00	0.00	0.00	0.00	0.00
Grosseto	0.00	0.00	0.00	0.00	0.00	0.00
L' Aquila	0.00	0.00	0.00	0.00	0.00	0.00
Livorno	2.97	0.07	0.02	0.00	0.00	2.88
Lucca	0.00	0.00	0.00	0.00	0.00	0.00
Macerata	0.00	0.00	0.00	0.00	0.00	0.00
Massa Carrara	0.00	0.00	0.00	0.00	0.00	0.00
Modena	0.00	0.00	0.00	0.00	0.00	0.00
Nuoro	0.00	0.00	0.00	0.00	0.00	0.00
Oristano	0.00	0.00	0.00	0.00	0.00	0.00
Parma	0.00	0.00	0.00	0.00	0.00	0.00
Perugia	0.00	0.00	0.00	0.00	0.00	0.00
Pesaro Urbino	0.00	0.00	0.00	0.00	0.00	0.00
Pescara	0.00	0.00	0.00	0.00	0.00	0.00
Piacenza	0.00	0.00	0.00	0.00	0.00	0.00
Pisa	0.00	0.00	0.00	0.00	0.00	0.00
Pistoia	0.00	0.00	0.00	0.00	0.00	0.00
Prato	0.00	0.00	0.00	0.00	0.00	0.00
Ravenna	0.00	0.00	0.00	0.00	0.00	0.00
Regio nell' Emilia	0.00	0.00	0.00	0.00	0.00	0.00
Rimini	0.00	0.00	0.00	0.00	0.00	0.00
Sassari	0.00	0.00	0.00	0.00	0.00	0.00
Sienna	0.00	0.00	0.00	0.00	0.00	0.00
Teramo	0.00	0.00	0.00	0.00	0.00	0.00
Terni	0.00	0.00	0.00	0.00	0.00	0.00
<b>TOTALE APRILE</b>	<b>2098.56</b>	<b>48.94</b>	<b>35.86</b>	<b>0.00</b>	<b>0.00</b>	<b>2013.76</b>

TOTALE APRILE

AGGREGATO MOD 21 - Anno: 2014  
 ADR: EQC Ente: 03513 - Comune di Reggello

MESE MAGGIO

	A	B	C	D	E	F = A+B+C+D+E
	TOTALI RISCOSSIONE	TOTALI AGGIO	TOTALI IVA	TOTALI ANTICIPI	TOTALI RECUPERI	TOTALI RIVERSATI
Ancona	0.00	0.00	0.00	0.00	0.00	0.00
Arezzo	174.63	1.27	2.90	0.00	0.00	170.46
Ascoli Piceno e Fermo	0.00	0.00	0.00	0.00	0.00	0.00
Bologna	1.88	0.00	0.03	0.00	0.00	1.85
Cagliari	0.00	0.00	0.00	0.00	0.00	0.00
Chieti	0.00	0.00	0.00	0.00	0.00	0.00
Ferrara	0.00	0.00	0.00	0.00	0.00	0.00
Firenze	2224.56	24.81	36.76	0.00	0.00	2162.99
Forlì - Cesena	0.00	0.00	0.00	0.00	0.00	0.00
Grosseto	0.00	0.00	0.00	0.00	0.00	0.00
L' Aquila	0.00	0.00	0.00	0.00	0.00	0.00
Livorno	0.00	0.00	0.00	0.00	0.00	0.00
Lucca	0.00	0.00	0.00	0.00	0.00	0.00
Macerata	0.00	0.00	0.00	0.00	0.00	0.00
Massa Carrara	0.00	0.00	0.00	0.00	0.00	0.00
Modena	0.00	0.00	0.00	0.00	0.00	0.00
Nuoro	0.00	0.00	0.00	0.00	0.00	0.00
Oristano	0.00	0.00	0.00	0.00	0.00	0.00
Parma	0.00	0.00	0.00	0.00	0.00	0.00
Perugia	20.46	0.00	0.30	0.00	0.00	20.16
Pesaro Urbino	0.00	0.00	0.00	0.00	0.00	0.00
Pescara	0.00	0.00	0.00	0.00	0.00	0.00
Piacenza	0.00	0.00	0.00	0.00	0.00	0.00
Pisa	0.00	0.00	0.00	0.00	0.00	0.00
Pistoia	0.72	0.00	0.00	0.00	0.00	0.72
Prato	0.00	0.00	0.00	0.00	0.00	0.00
Ravenna	0.00	0.00	0.00	0.00	0.00	0.00
Reggio nell' Emilia	0.00	0.00	0.00	0.00	0.00	0.00
Rimini	0.00	0.00	0.00	0.00	0.00	0.00
Sassari	0.00	0.00	0.00	0.00	0.00	0.00
Siena	0.00	0.00	0.00	0.00	0.00	0.00
Teramo	0.00	0.00	0.00	0.00	0.00	0.00
Terni	0.00	0.00	0.00	0.00	0.00	0.00
<b>TOTALE MAGGIO</b>	<b>2422.25</b>	<b>26.08</b>	<b>39.99</b>	<b>0.00</b>	<b>0.00</b>	<b>2356.18</b>

AGGREGATO MOD 21 - Anno: 2014  
 ADR: EQC Ette: 03513 - Comune di Reggello

MESE GIUGNO

	A	B	C	D	E	F = A-B-C+D-E
	TOTALI RISCOSSIONE	TOTALI AGGIO	TOTALI IVA	TOTALI ANTICIPI	TOTALI RECUPERI	TOTALI RIVERSATI
Ancona	0.00	0.00	0.00	0.00	0.00	0.00
Arezzo	181.71	2.10	3.20	0.00	0.00	176.41
Ascoli Piceno e Fermo	0.00	0.00	0.00	0.00	0.00	0.00
Bologna	1.88	0.00	0.03	0.00	0.00	1.85
Cagliari	0.00	0.00	0.00	0.00	0.00	0.00
Chieti	0.00	0.00	0.00	0.00	0.00	0.00
Ferrara	0.00	0.00	0.00	0.00	0.00	0.00
Firenze	3471.55	50.68	62.57	0.00	0.00	3358.30
Forlì-Cesena	0.00	0.00	0.00	0.00	0.00	0.00
Grosseto	0.00	0.00	0.00	0.00	0.00	0.00
L' Aquila	0.00	0.00	0.00	0.00	0.00	0.00
Livorno	0.00	0.00	0.00	0.00	0.00	0.00
Lucca	0.00	0.00	0.00	0.00	0.00	0.00
Macerata	0.00	0.00	0.00	0.00	0.00	0.00
Massa Carrara	0.00	0.00	0.00	0.00	0.00	0.00
Modena	0.00	0.00	0.00	0.00	0.00	0.00
Nuoro	0.00	0.00	0.00	0.00	0.00	0.00
Oriстано	0.00	0.00	0.00	0.00	0.00	0.00
Parma	0.00	0.00	0.00	0.00	0.00	0.00
Perugia	0.00	0.00	0.00	0.00	0.00	0.00
Pesaro Urbino	0.00	0.00	0.00	0.00	0.00	0.00
Pescara	0.00	0.00	0.00	0.00	0.00	0.00
Piacenza	0.00	0.00	0.00	0.00	0.00	0.00
Pisa	0.00	0.00	0.00	0.00	0.00	0.00
Pistoia	0.00	0.00	0.00	0.00	0.00	0.00
Prato	0.00	0.00	0.00	0.00	0.00	0.00
Ravenna	0.00	0.00	0.00	0.00	0.00	0.00
Reggio nell' Emilia	0.00	0.00	0.00	0.00	0.00	0.00
Rimini	0.00	0.00	0.00	0.00	0.00	0.00
Sassari	0.00	0.00	0.00	0.00	0.00	0.00
Stena	0.00	0.00	0.00	0.00	0.00	0.00
Teramo	0.00	0.00	0.00	0.00	0.00	0.00
Terni	0.00	0.00	0.00	0.00	0.00	0.00
TOTALE GIUGNO	3655.14	52.78	65.80	0.00	0.00	3536.56

AGGREGATO MOD 21 - Anno: 2014  
 ADR: EQC Ente: 03513 - Comune di Reggello

MESE LUGLIO

	A	B	C	D	E	F
	TOTALI RISCOSSIONE	TOTALI AGGIO	TOTALI IVA	TOTALI ANTICIPI	TOTALI RECUPERI	TOTALI RIVERSATI
Ancona	0.00	0.00	0.00	0.00	0.00	0.00
Arezzo	261.94	0.13	4.51	0.00	0.00	257.30
Ascoli Piceno e Fermo	0.00	0.00	0.00	0.00	0.00	0.00
Bologna	1.88	0.00	0.03	0.00	0.00	1.85
Cagliari	0.00	0.00	0.00	0.00	0.00	0.00
Chieti	0.00	0.00	0.00	0.00	0.00	0.00
Ferrara	0.00	0.00	0.00	0.00	0.00	0.00
Firenze	183.51	0.41	2.54	0.00	0.00	180.56
Forlì -Cesena	0.00	0.00	0.00	0.00	0.00	0.00
Grosseto	0.00	0.00	0.00	0.00	0.00	0.00
L' Aquila	0.00	0.00	0.00	0.00	0.00	0.00
Livorno	0.00	0.00	0.00	0.00	0.00	0.00
Lucca	0.00	0.00	0.00	0.00	0.00	0.00
Macerata	0.00	0.00	0.00	0.00	0.00	0.00
Massa Carrara	0.00	0.00	0.00	0.00	0.00	0.00
Modena	0.00	0.00	0.00	0.00	0.00	0.00
Nuoro	0.00	0.00	0.00	0.00	0.00	0.00
Oristano	0.00	0.00	0.00	0.00	0.00	0.00
Parma	0.00	0.00	0.00	0.00	0.00	0.00
Perugia	20.50	0.00	0.30	0.00	0.00	20.20
Pesaro Urbino	0.00	0.00	0.00	0.00	0.00	0.00
Pescara	0.00	0.00	0.00	0.00	0.00	0.00
Piacenza	0.00	0.00	0.00	0.00	0.00	0.00
Pisa	0.00	0.00	0.00	0.00	0.00	0.00
Pistoia	0.36	0.00	0.00	0.00	0.00	0.36
Prato	0.00	0.00	0.00	0.00	0.00	0.00
Ravenna	0.00	0.00	0.00	0.00	0.00	0.00
Reggio nell' Emilia	0.00	0.00	0.00	0.00	0.00	0.00
Rimini	0.00	0.00	0.00	0.00	0.00	0.00
Sassari	0.00	0.00	0.00	0.00	0.00	0.00
Siena	0.00	0.00	0.00	0.00	0.00	0.00
Teramo	0.00	0.00	0.00	0.00	0.00	0.00
Terni	0.00	0.00	0.00	0.00	0.00	0.00
<b>TOTALE LUGLIO</b>	<b>468.19</b>	<b>0.54</b>	<b>7.38</b>	<b>0.00</b>	<b>0.00</b>	<b>460.27</b>

MESE AGOSTO

	A	B	C	D	E	F = A-B-C+D-E
	TOTALI RISCOSSIONE	TOTALI AGGIO	TOTALI IVA	TOTALI AMBITI IPI	TOTALI RECUPERI	TOTALI MINERARI
Ancora	0.00	0.00	0.00	0.00	0.00	0.00
Arezzo	196.58	0.20	3.43	0.00	0.00	192.95
Ascoli Piceno e Fermo	0.00	0.00	0.00	0.00	0.00	0.00
Bologna	1.88	0.00	0.03	0.00	0.00	1.85
Cagliari	0.00	0.00	0.00	0.00	0.00	0.00
Chieti	0.00	0.00	0.00	0.00	0.00	0.00
Ferrara	0.00	0.00	0.00	0.00	0.00	0.00
Firenze	3942.39	61.59	62.90	0.00	0.00	3817.90
Forlì - Cesena	0.00	0.00	0.00	0.00	0.00	0.00
Grosseto	0.00	0.00	0.00	0.00	0.00	0.00
L' Aquila	0.00	0.00	0.00	0.00	0.00	0.00
Livorno	125.30	4.19	2.21	0.00	0.00	118.90
Lucca	0.00	0.00	0.00	0.00	0.00	0.00
Macerata	0.00	0.00	0.00	0.00	0.00	0.00
Massa Carrara	0.00	0.00	0.00	0.00	0.00	0.00
Modena	0.00	0.00	0.00	0.00	0.00	0.00
Nuoro	0.00	0.00	0.00	0.00	0.00	0.00
Ostiano	0.00	0.00	0.00	0.00	0.00	0.00
Parma	0.00	0.00	0.00	0.00	0.00	0.00
Perugia	0.00	0.00	0.00	0.00	0.00	0.00
Pesaro Urbino	0.00	0.00	0.00	0.00	0.00	0.00
Pescara	0.00	0.00	0.00	0.00	0.00	0.00
Piacenza	0.00	0.00	0.00	0.00	0.00	0.00
Pisa	0.00	0.00	0.00	0.00	0.00	0.00
Pistoia	0.36	0.00	0.00	0.00	0.00	0.36
Prato	122.75	0.00	2.43	0.00	0.00	120.32
Ravenna	0.00	0.00	0.00	0.00	0.00	0.00
Reggio nell' Emilia	0.00	0.00	0.00	0.00	0.00	0.00
Rimini	0.00	0.00	0.00	0.00	0.00	0.00
Sassari	0.00	0.00	0.00	0.00	0.00	0.00
Sienna	0.00	0.00	0.00	0.00	0.00	0.00
Teramo	0.00	0.00	0.00	0.00	0.00	0.00
Terni	0.00	0.00	0.00	0.00	0.00	0.00
<b>TOTALE AGOSTO</b>	<b>4389.26</b>	<b>65.98</b>	<b>71.00</b>	<b>0.00</b>	<b>0.00</b>	<b>4252.28</b>

AGGREGATO MOD 21 - Anno: 2014  
 ADR: BQC Ente: 03513 - Comune di Reggello

MESE SETTEMBRE

	A	B	C	D	E	F
	TOTALI RISCOSSIONE	TOTALI AGGIO	TOTALI IVA	TOTALI ANTICIPI	TOTALI RECUPERI	TOTALI RIVERSATI
Ancona	0.00	0.00	0.00	0.00	0.00	0.00
Arezzo	274.79	0.20	4.86	0.00	0.00	269.73
Ascoli Piceno e Fermo	0.00	0.00	0.00	0.00	0.00	0.00
Bologna	1.88	0.00	0.03	0.00	0.00	1.85
Cagliari	0.00	0.00	0.00	0.00	0.00	0.00
Chieti	0.00	0.00	0.00	0.00	0.00	0.00
Ferrara	0.00	0.00	0.00	0.00	0.00	0.00
Firenze	4725.21	16.54	80.97	0.00	0.00	4627.70
Forlì'-Cesena	0.00	0.00	0.00	0.00	0.00	0.00
Grosseto	0.00	0.00	0.00	0.00	0.00	0.00
L' Aquila	0.00	0.00	0.00	0.00	0.00	0.00
Livorno	0.00	0.00	0.00	0.00	0.00	0.00
Lucca	0.00	0.00	0.00	0.00	0.00	0.00
Macerata	0.00	0.00	0.00	0.00	0.00	0.00
Massa Carrara	0.00	0.00	0.00	0.00	0.00	0.00
Modena	0.00	0.00	0.00	0.00	0.00	0.00
Nuoro	0.00	0.00	0.00	0.00	0.00	0.00
Oristano	0.00	0.00	0.00	0.00	0.00	0.00
Parma	0.00	0.00	0.00	0.00	0.00	0.00
Perugia	20.58	0.00	0.32	0.00	0.00	20.26
Pesaro Urbino	0.00	0.00	0.00	0.00	0.00	0.00
Pescara	0.00	0.00	0.00	0.00	0.00	0.00
Piacenza	0.00	0.00	0.00	0.00	0.00	0.00
Pisa	0.00	0.00	0.00	0.00	0.00	0.00
Pistoia	0.36	0.00	0.00	0.00	0.00	0.36
Prato	0.00	0.00	0.00	0.00	0.00	0.00
Ravenna	0.00	0.00	0.00	0.00	0.00	0.00
Reggio nell' Emilia	0.00	0.00	0.00	0.00	0.00	0.00
Rimini	0.00	0.00	0.00	0.00	0.00	0.00
Sassari	0.00	0.00	0.00	0.00	0.00	0.00
Siena	0.00	0.00	0.00	0.00	0.00	0.00
Teramo	0.00	0.00	0.00	0.00	0.00	0.00
Terni	0.00	0.00	0.00	0.00	0.00	0.00
TOTALE SETTEMBRE	5022.82	16.74	86.18	0.00	0.00	4519.90

MESE OTTOBRE

	A	B	C	D	E	F = A-B-C+D-E
	TOTALI RISCOSSIONE	TOTALI AGGIO	TOTALI IVA	TOTALI ANTICIPI	TOTALI RECUPERI	TOTALI RIVERSANTI
Ancona	0.00	0.00	0.00	0.00	0.00	0.00
Arezzo	117.30	0.20	2.13	0.00	0.00	114.97
Ascoli Piceno e Fermo	0.00	0.00	0.00	0.00	0.00	0.00
Bologna	1.88	0.00	0.03	0.00	0.00	1.85
Cagliari	0.00	0.00	0.00	0.00	0.00	0.00
Chieti	0.00	0.00	0.00	0.00	0.00	0.00
Ferrara	0.00	0.00	0.00	0.00	0.00	0.00
Firenze	1790.90	12.11	28.62	0.00	0.00	1750.17
Forlì-Cesena	0.00	0.00	0.00	0.00	0.00	0.00
Grosseto	0.00	0.00	0.00	0.00	0.00	0.00
L' Aquila	0.00	0.00	0.00	0.00	0.00	0.00
Livorno	0.00	0.00	0.00	0.00	0.00	0.00
Lucca	0.00	0.00	0.00	0.00	0.00	0.00
Macerata	0.00	0.00	0.00	0.00	0.00	0.00
Massa Carrara	0.00	0.00	0.00	0.00	0.00	0.00
Modena	0.00	0.00	0.00	0.00	0.00	0.00
Nuoro	0.00	0.00	0.00	0.00	0.00	0.00
Oristano	0.00	0.00	0.00	0.00	0.00	0.00
Parma	0.00	0.00	0.00	0.00	0.00	0.00
Perugia	20.60	0.00	0.32	0.00	0.00	20.28
Pesaro Urbino	0.00	0.00	0.00	0.00	0.00	0.00
Pescara	0.00	0.00	0.00	0.00	0.00	0.00
Piacenza	0.00	0.00	0.00	0.00	0.00	0.00
Pisa	0.00	0.00	0.00	0.00	0.00	0.00
Pistoia	0.36	0.00	0.00	0.00	0.00	0.36
Prato	0.00	0.00	0.00	0.00	0.00	0.00
Ravenna	0.00	0.00	0.00	0.00	0.00	0.00
Reggio nell' Emilia	0.00	0.00	0.00	0.00	0.00	0.00
Rimini	0.00	0.00	0.00	0.00	0.00	0.00
Sassari	0.00	0.00	0.00	0.00	0.00	0.00
Siena	0.00	0.00	0.00	0.00	0.00	0.00
Teramo	0.00	0.00	0.00	0.00	0.00	0.00
Terni	0.00	0.00	0.00	0.00	0.00	0.00
<b>TOTALE OTTOBRE</b>	<b>1931.04</b>	<b>12.31</b>	<b>31.10</b>	<b>0.00</b>	<b>0.00</b>	<b>1887.63</b>



AGGREGATO MOD 21 Anno: 2014  
 ADR: EQC Ente: 03513 Comune di Reggello

MESE NOVEMBRE

	A	B	C	D	E	F
	TOTALI RISCOSSIONE	TOTALI AGGIO	TOTALI IVA	TOTALI ANTICIPI	TOTALI RECUPERI	TOTALI RIVERSATI
Ancona	0.00	0.00	0.00	0.00	0.00	0.00
Arezzo	165.78	0.34	3.10	0.00	0.00	162.34
Ascoli Piceno e Fermo	0.00	0.00	0.00	0.00	0.00	0.00
Bologna	1.88	0.00	0.03	0.00	0.00	1.85
Cagliari	0.00	0.00	0.00	0.00	0.00	0.00
Chieti	0.00	0.00	0.00	0.00	0.00	0.00
Ferrara	0.00	0.00	0.00	0.00	0.00	0.00
Firenze	0.00	0.00	0.00	0.00	0.00	0.00
Forli'-Cesena	0.00	0.00	0.00	0.00	0.00	0.00
Grosseto	0.00	0.00	0.00	0.00	0.00	0.00
L' Aquila	0.00	0.00	0.00	0.00	0.00	0.00
Livorno	12.03	0.32	0.08	0.00	0.00	11.63
Lucca	0.00	0.00	0.00	0.00	0.00	0.00
Macerata	0.00	0.00	0.00	0.00	0.00	0.00
Massa Carrara	0.00	0.00	0.00	0.00	0.00	0.00
Modena	0.00	0.00	0.00	0.00	0.00	0.00
Nuoro	0.00	0.00	0.00	0.00	0.00	0.00
Oristano	0.00	0.00	0.00	0.00	0.00	0.00
Parma	0.00	0.00	0.00	0.00	0.00	0.00
Perugia	20.61	0.00	0.33	0.00	0.00	20.28
Pesaro Urbino	0.00	0.00	0.00	0.00	0.00	0.00
Pescara	0.00	0.00	0.00	0.00	0.00	0.00
Piacenza	0.00	0.00	0.00	0.00	0.00	0.00
Pisa	0.00	0.00	0.00	0.00	0.00	0.00
Pistoia	0.36	0.00	0.00	0.00	0.00	0.36
Prato	0.00	0.00	0.00	0.00	0.00	0.00
Ravenna	0.00	0.00	0.00	0.00	0.00	0.00
Reggio nell' Emilia	0.00	0.00	0.00	0.00	0.00	0.00
Rimini	0.00	0.00	0.00	0.00	0.00	0.00
Sassari	0.00	0.00	0.00	0.00	0.00	0.00
Siena	0.00	0.00	0.00	0.00	0.00	0.00
Teramo	0.00	0.00	0.00	0.00	0.00	0.00
Terni	0.00	0.00	0.00	0.00	0.00	0.00
TOTALE NOVEMBRE	200.66	0.66	3.54	0.00	0.00	196.46

MESE DICEMBRE

	A	B	C	D	E	F = A-B-C+D-E
	TOTALI RISCOSSIONE	TOTALI AGGIO	TOTALI IVA	TOTALI ANTICIPI	TOTALI RECUPERI	TOTALI RIVERSATI
Ancona	0.00	0.00	0.00	0.00	0.00	0.00
Arezzo	251.89	4.24	4.33	0.00	0.00	243.32
Ascoli Piceno e Fermo	0.00	0.00	0.00	0.00	0.00	0.00
Bologna	1.88	0.00	0.03	0.00	0.00	1.85
Cagliari	0.00	0.00	0.00	0.00	0.00	0.00
Chieti	0.00	0.00	0.00	0.00	0.00	0.00
Ferrara	0.00	0.00	0.00	0.00	0.00	0.00
Firenze	3488.38	26.20	56.77	0.00	0.00	3405.41
Forlì-Cesena	0.00	0.00	0.00	0.00	0.00	0.00
Grosseto	0.00	0.00	0.00	0.00	0.00	0.00
L' Aquila	0.00	0.00	0.00	0.00	0.00	0.00
Livorno	0.00	0.00	0.00	0.00	0.00	0.00
Lucca	0.00	0.00	0.00	0.00	0.00	0.00
Macerata	0.00	0.00	0.00	0.00	0.00	0.00
Massa Carrara	0.00	0.00	0.00	0.00	0.00	0.00
Modena	0.00	0.00	0.00	0.00	0.00	0.00
Nuoro	0.00	0.00	0.00	0.00	0.00	0.00
Oristano	0.00	0.00	0.00	0.00	0.00	0.00
Parma	0.00	0.00	0.00	0.00	0.00	0.00
Perugia	20.60	0.00	0.30	0.00	0.00	20.30
Pesaro Urbino	0.00	0.00	0.00	0.00	0.00	0.00
Pescara	0.00	0.00	0.00	0.00	0.00	0.00
Piacenza	0.00	0.00	0.00	0.00	0.00	0.00
Pisa	0.00	0.00	0.00	0.00	0.00	0.00
Pistoia	0.00	0.00	0.00	0.00	0.00	0.00
Prato	0.00	0.00	0.01	0.00	0.00	0.01
Ravenna	0.00	0.00	0.00	0.00	0.00	0.00
Reggio nell' Emilia	0.00	0.00	0.00	0.00	0.00	0.00
Rimini	0.00	0.00	0.00	0.00	0.00	0.00
Sassari	0.00	0.00	0.00	0.00	0.00	0.00
Siena	0.00	0.00	0.00	0.00	0.00	0.00
Teramo	0.00	0.00	0.00	0.00	0.00	0.00
Terni	0.00	0.00	0.00	0.00	0.00	0.00
<b>TOTALE DICEMBRE</b>	<b>3762.75</b>	<b>30.44</b>	<b>61.44</b>	<b>0.00</b>	<b>0.00</b>	<b>3670.89</b>

AGGREGATO MOD 21 - Anno: 2014  
 ADR: EQC Ente: 03513 - Comune di Reggello

ANNO di Riferimento

	A	B	C	D	E	F = A-B-C+D-E
	TOT RISCOSSIONE ADR	TOT AGGIO ADR	TOT IVA ADR	TOT ANTICIPI ADR	TOT RECUPERI ADR	TOT RIVERSATO ADR
Ancona	0.00	0.00	0.00	0.00	0.00	0.00
Arezzo	2857.64	13.52	50.80	0.00	0.00	2793.32
Ascoli Piceno e Fermo	0.00	0.00	0.00	0.00	0.00	0.00
Bologna	22.56	0.00	0.35	0.00	0.00	22.21
Cagliari	0.00	0.00	0.00	0.00	0.00	0.00
Chieti	0.00	0.00	0.00	0.00	0.00	0.00
Ferrara	0.00	0.00	0.00	0.00	0.00	0.00
Firenze	25831.06	272.58	428.41	0.00	408.69	24721.38
Forlì-Cesena	0.00	0.00	0.00	0.00	0.00	0.00
Grosseto	0.00	0.00	0.00	0.00	0.00	0.00
L' Aquila	0.00	0.00	0.00	0.00	0.00	0.00
Livorno	150.64	4.90	2.39	0.00	0.00	143.35
Lucca	0.00	0.00	0.00	0.00	0.00	0.00
Macerata	0.00	0.00	0.00	0.00	0.00	0.00
Massa Carrara	0.00	0.00	0.00	0.00	0.00	0.00
Modena	0.00	0.00	0.00	0.00	0.00	0.00
Nuoro	0.00	0.00	0.00	0.00	0.00	0.00
Oristano	0.00	0.00	0.00	0.00	0.00	0.00
Parma	0.00	0.00	0.00	0.00	0.00	0.00
Perugia	143.75	0.00	2.14	0.00	0.00	141.61
Pesaro Urbino	0.00	0.00	0.00	0.00	0.00	0.00
Pescara	0.00	0.00	0.00	0.00	0.00	0.00
Piacenza	0.00	0.00	0.00	0.00	0.00	0.00
Pisa	0.00	0.00	0.00	0.00	0.00	0.00
Pistoia	3.12	0.01	0.05	0.00	0.00	3.06
Prato	1151.75	34.47	20.55	0.00	0.00	1096.73
Ravenna	0.00	0.00	0.00	0.00	0.00	0.00
Reggio nell' Emilia	0.00	0.00	0.00	0.00	0.00	0.00
Rimini	0.00	0.00	0.00	0.00	0.00	0.00
Sassari	0.00	0.00	0.00	0.00	0.00	0.00
Siena	0.00	0.00	0.00	0.00	0.00	0.00
Teramo	0.00	0.00	0.00	0.00	0.00	0.00
Terni	0.00	0.00	0.00	0.00	0.00	0.00
<b>TOTALE ANNO di Rif.nto</b>	<b>30160.52</b>	<b>325.48</b>	<b>504.69</b>	<b>0.00</b>	<b>408.69</b>	<b>28921.66</b>

ORDINE DELLA RISCOSSIONE	PERIODO E OGGETTO	RICEVUTA	NUMERO	ESTREMI RISCOSSIONE	IMPORRO	AGGIO	IVA	VERSAMENTO IN TESORERIA	QUITANZA	NUMERO	IMPORRO	NOTE
GENNAIO												
	02.01.2014	790			22,03			20.01.2014		913		
	03.01.2014	2541			0,31			20.01.2014		913		
	03.01.2014	2549			11,89			20.01.2014		913		
	07.01.2014	5779			19,62			20.01.2014		913		
	09.01.2014	12442			2,35			20.01.2014		913		
	09.01.2014	12453			3,37			20.01.2014		913		
	TOTALE				59,57	1,00	0,91				57,66	
	27.01.2014	32290			12,33			10.02.2014		2021		
	TOTALE				12,33	0,00	0,00				12,33	
	31.01.2014	37345			22,03			10.02.2014		2022		
	31.01.2014	37369			4,08			10.02.2014		2022		
	TOTALE				26,11	1,01	0,42				24,68	
FEBBRAIO												
	03.02.2014	38553			15,14			20.02.2014		2552		
	03.02.2014	38555			29,09			20.02.2014		2552		
	04.02.2014	40327			2,41			20.02.2014		2552		
	04.02.2014	40338			3,37			20.02.2014		2552		
	06.02.2014	44847			19,62			20.02.2014		2552		
	07.02.2014	48596			0,24			20.02.2014		2552		
	07.02.2014	48602			3,64			20.02.2014		2552		
	TOTALE				73,51	0,12	1,29				72,10	
	13.02.2014	4083			165,31			03.03.2014		3109		
	TOTALE				165,31	0,00	3,27				162,04	
	12.02.2014	53083			7,41			03.03.2014		3110		
	12.02.2014	53091			7,05			03.03.2014		3110		
	13.02.2014	1422			112,75			03.03.2014		3110		
	14.02.2014	1355			215,43			03.03.2014		3110		
	20.02.2014	60370			3,45			03.03.2014		3110		
	20.02.2014	1628			111,83			03.03.2014		3110		
	TOTALE				457,92	0,00	8,77				449,15	
	24.02.2014	65324			0,51			10.03.2014		3569		
	24.02.2014	65387			6,19			10.03.2014		3569		

N. ORDINE DELLA RISCOSSIONE	PERIODO E OGGETTO	ESTREMI RISCOSSIONE		VERSAMENTO IN TESORERIA		NOTE
		RICEVUTA	NUMERO	QUIETANZA	NUMERO	
		IMPORTO	AGGIO	IVA	IMPORTO	
	24.02.2014	1920			8,05	
	TOTALE			0,00	14,75	
MARZO	04.03.2014	73830			0,39	
	04.03.2014	73836			3,64	
	05.03.2014	76176			24,06	
	05.03.2014	76179			0,79	
	05.03.2014	77053			15,14	
	05.03.2014	77055			29,09	
	05.03.2014	77401			17,95	
	05.03.2014	77425			6,17	
	05.03.2014	77426			1,54	
	06.03.2014	79920			19,62	
	07.03.2014	83593			3,75	
	07.03.2014	83598			1,68	
	TOTALE			1,21	123,82	120,39
	17.03.2014	94797			2,41	
	17.03.2014	94808			3,37	
	TOTALE			0,12	5,78	5,61
	31.03.2014	7621			7,88	
	TOTALE			0,27	7,88	7,48
	24.03.2014	101874			4,42	
	24.03.2014	101882			7,82	
	24.03.2014	101883			0,38	
	24.03.2014	101887			3,26	
	24.03.2014	101895			7,82	
	24.03.2014	101896			1,34	
	31.03.2014	110104			15,14	
	31.03.2014	110106			29,09	
	31.03.2014	3464			120,50	
	TOTALE			0,00	189,77	186,39
APRILE	02.04.2014	112564			14,32	
	02.04.2014	112588			8,62	
	TOTALE			3,38		

ORDINE DELLA RISCOSSIONE	PERIODO E OGGETTO	ESTREMI RISCOSSIONE	RICEVUTA NUMERO	IMPORTO	AGGIO	IVA	VERSAMENTO IN TESORERIA	QUITANZA NUMERO	IMPORTO	NOTE
	02.04.2014		112589	1,68			22.04.2014	5823		
	07.04.2014		119757	19,62			22.04.2014	5823		
	08.04.2014		124606	0,64			22.04.2014	5823		
	08.04.2014		124611	1,68			22.04.2014	5823		
	09.04.2014		126510	0,39			22.04.2014	5823		
	09.04.2014		126516	3,64			22.04.2014	5823		
	TOTALE			50,59	0,99	0,87			48,73	
	15.04.2014		129994	2,41			30.04.2014	6321		
	15.04.2014		130005	3,37			30.04.2014	6321		
	TOTALE			5,78	0,12	0,05			5,61	
	23.04.2014		139354	23,18			12.05.2014	6900		
	28.04.2014		143030	2,30			12.05.2014	6900		
	28.04.2014		143038	7,82			12.05.2014	6900		
	28.04.2014		143039	2,05			12.05.2014	6900		
	28.04.2014		143875	0,44			12.05.2014	6900		
	28.04.2014		143911	4,11			12.05.2014	6900		
	TOTALE			39,90	0,00	0,73			39,17	
MAGGIO	02.05.2014		148891	11,73			20.05.2014	7480		
	02.05.2014		148915	8,62			20.05.2014	7480		
	02.05.2014		148916	3,79			20.05.2014	7480		
	05.05.2014		150550	0,40			20.05.2014	7480		
	05.05.2014		150556	3,64			20.05.2014	7480		
	05.05.2014		151594	15,14			20.05.2014	7480		
	05.05.2014		151596	29,09			20.05.2014	7480		
	06.05.2014		153313	19,62			20.05.2014	7480		
	08.05.2014		161248	2,41			20.05.2014	7480		
	08.05.2014		161259	3,37			20.05.2014	7480		
	TOTALE			97,81	1,09	1,74			94,98	
	12.05.2014		167208	12,33			30.05.2014	8147		
	TOTALE			12,33	0,00	0,06			12,27	
	12.05.2014		165691	0,64			30.05.2014	8148		
	12.05.2014		165696	1,68			30.05.2014	8148		

CONTO DELLA GESTIONE - MOD.21 PER PROVINCE, COMUNI, COMUNITA' MONTANE, UNIONI DI COMUNI E CITTA' METROPOLITANE

AGENTE CONTABILE EQUITALIA CENTRO SPA / 007 - AREZZO

ENTE BENEFICIARIO 03513 - COMUNE DI REGGELLO

N. PERIODO E OGGETTO ----- ESTREMI RISCOSSIONE -----

ORDINE DELLA RISCOSSIONE RICEVUTA NUMERO IMPORTO AGGIO IVA

----- VERSAMENTO IN TESORERIA -----

QUIETANZA NUMERO IMPORTO

----- ANNO 2014 -----

----- PAG. 4 -----

NOTE

-----

-----

-----

-----

-----

-----

-----

-----

-----

-----

-----

-----

-----

-----

-----

-----

-----

-----

-----

-----

-----

-----

-----

-----

-----

-----

-----

-----

-----

-----

-----

-----

-----

-----

-----

-----

-----

-----

-----

-----

-----

ORDINE DELLA RISCOSSIONE	PERIODO E OGGETTO	RICEVUTA	NUMERO	ESTREMI RISCOSSIONE	IMPORTO	AGGIO	IVA	VERSAMENTO IN TESORERIA	NOTE
								NUMERO	
	03.07.2014	233330			0,04			21.07.2014	
	03.07.2014	233333			23,22			21.07.2014	
	03.07.2014	233337			0,92			21.07.2014	
	03.07.2014	233340			21,16			21.07.2014	
	03.07.2014	234059			0,42			21.07.2014	
	03.07.2014	234065			3,64			21.07.2014	
	07.07.2014	241128			19,62			21.07.2014	
	08.07.2014	244655			0,64			21.07.2014	
	TOTALE				70,61	0,00	1,32		
	22.07.2014	262790			2,41			11.08.2014	
	22.07.2014	262801			3,37			11.08.2014	
	23.07.2014	265215			0,05			11.08.2014	
	23.07.2014	265243			0,40			11.08.2014	
	23.07.2014	265276			4,11			11.08.2014	
	24.07.2014	266271			15,14			11.08.2014	
	24.07.2014	266273			29,09			11.08.2014	
	29.07.2014	94			65,01			11.08.2014	
	29.07.2014	5316			31,86			11.08.2014	
	29.07.2014	5317			31,79			11.08.2014	
	30.07.2014	8208			8,10			11.08.2014	
	TOTALE				191,33	0,13	3,19		
AGOSTO	04.08.2014	8847			4,14			20.08.2014	
	04.08.2014	8870			0,33			20.08.2014	
	TOTALE				4,47	0,00	0,05		
	05.08.2014	279365			19,62			20.08.2014	
	05.08.2014	280101			0,42			20.08.2014	
	05.08.2014	280107			3,64			20.08.2014	
	05.08.2014	8985			0,95			20.08.2014	
	06.08.2014	9082			0,93			20.08.2014	
	TOTALE				25,56	0,00	0,46		
	12.08.2014	294607			2,32			01.09.2014	
	14.08.2014	297968			0,64			01.09.2014	
	14.08.2014	297976			10,93			01.09.2014	
	TOTALE				25,10				

188,01

4,42

69,29

25,10



N. PERIODO E OGGETTO ORDINE DELLA RISCOSSIONE RICEVUTA NUMERO ESTREMI RISCOSSIONE IMPORTO AGGIO IVA VERSAMENTO IN TESORERIA QUOTANZA NUMERO IMPORTO

	14.08.2014	297985		0,54			01.09.2014	13140	
	14.08.2014	297993		10,93			01.09.2014	13140	
	20.08.2014	1238		63,46			01.09.2014	13140	
	TOTALE			88,82	0,07	1,50			87,25
	25.08.2014	309195		2,41			10.09.2014	13613	
	25.08.2014	309206		3,37			10.09.2014	13613	
	25.08.2014	309987		19,62			10.09.2014	13613	
	25.08.2014	310631		15,14			10.09.2014	13613	
	25.08.2014	310633		29,09			10.09.2014	13613	
	25.08.2014	8368		8,10			10.09.2014	13613	
	TOTALE			77,73	0,13	1,42			76,18
SETTEMBRE	01.09.2014	9196		0,93			22.09.2014	14188	
	05.09.2014	326466		0,42			22.09.2014	14188	
	05.09.2014	326472		3,64			22.09.2014	14188	
	09.09.2014	332260		0,08			22.09.2014	14188	
	09.09.2014	332262		2,81			22.09.2014	14188	
	09.09.2014	332266		21,16			22.09.2014	14188	
	09.09.2014	332270		0,19			22.09.2014	14188	
	09.09.2014	332272		2,81			22.09.2014	14188	
	09.09.2014	332276		21,16			22.09.2014	14188	
	TOTALE			53,20	0,00	1,01			52,19
	15.09.2014	339688		2,32			30.09.2014	14776	
	15.09.2014	10447		8,09			30.09.2014	14776	
	TOTALE			10,41	0,07	0,17			10,17
OTTOBRE	02.10.2014	750		1,23			10.10.2014	15496	
	TOTALE			1,23	0,00	0,03			1,20
SETTEMBRE	22.09.2014	348059		2,41			10.10.2014	15497	
	22.09.2014	348070		3,37			10.10.2014	15497	
	23.09.2014	351796		30,63			10.10.2014	15497	
	24.09.2014	352547		15,14			10.10.2014	15497	
	24.09.2014	352549		29,09			10.10.2014	15497	
	24.09.2014	352551		0,04			10.10.2014	15497	

ORDINE DELLA RISCOSSIONE	PERIODO E OGGETTO	RICEVUTA	NUMERO	ESTREMI RISCOSSIONE	IMPORITO	AGGIO	IVA	VERSAMENTO IN TESORERIA	NOTE
								QUETANZA NUMERO	IMPORITO
		24.09.2014	352783		0,05			10.10.2014	15497
		24.09.2014	352811		0,40			10.10.2014	15497
		24.09.2014	352844		4,11			10.10.2014	15497
		26.09.2014	27835		125,94			10.10.2014	15497
	TOTALE				211,18	0,13	3,68		207,37
	OTTOBRE	06.10.2014	370076		19,78			20.10.2014	16156
		06.10.2014	372064		0,42			20.10.2014	16156
		06.10.2014	372070		3,64			20.10.2014	16156
	TOTALE				23,84	0,00	0,51		23,33
		16.10.2014	387229		2,32			30.10.2014	16833
		17.10.2014	391492		0,53			30.10.2014	16833
		17.10.2014	391518		0,53			30.10.2014	16833
		17.10.2014	391551		30,63			30.10.2014	16833
	TOTALE				34,01	0,07	0,55		33,39
		21.10.2014	394081		2,41			10.11.2014	17418
		21.10.2014	394092		3,37			10.11.2014	17418
		27.10.2014	12226		8,10			10.11.2014	17418
		29.10.2014	405192		15,10			10.11.2014	17418
		29.10.2014	405194		29,09			10.11.2014	17418
		29.10.2014	405196		0,15			10.11.2014	17418
	TOTALE				58,22	0,13	1,04		57,05
	NOVEMBRE	03.11.2014	410435		0,42			20.11.2014	17984
		03.11.2014	410441		3,64			20.11.2014	17984
		10.11.2014	425752		0,54			20.11.2014	17984
		10.11.2014	425760		10,93			20.11.2014	17984
		10.11.2014	426074		11,69			20.11.2014	17984
	TOTALE				27,22	0,00	0,58		26,64
		14.11.2014	432911		0,10			01.12.2014	18673
		14.11.2014	432913		2,81			01.12.2014	18673
		14.11.2014	432917		21,16			01.12.2014	18673
		14.11.2014	432921		0,21			01.12.2014	18673
		14.11.2014	432923		2,81			01.12.2014	18673

N. PERIODO E OGGETTO ----- ESTREMI RISCOSSIONE ----- IMPORTO ----- AGGIO ----- IVA ----- VERSAMENTO IN TESORERIA ----- IMPORTO ----- NOTE

ORDINE DELLA RISCOSSIONE	RICEVUTA	NUMERO	IMPORTO	AGGIO	IVA	VERSAMENTO IN TESORERIA	IMPOR	NOTE
14.11.2014	432927		21,16			01.12.2014	18673	
17.11.2014	434459		2,32			01.12.2014	18673	
TOTALE			50,57	0,07	0,98			49,52
26.11.2014	449321		3,60			10.12.2014	19213	
26.11.2014	449338		1,42			10.12.2014	19213	
TOTALE			5,02	0,14	0,05			4,83
24.11.2014	445189		2,41			10.12.2014	19214	
24.11.2014	445200		3,37			10.12.2014	19214	
24.11.2014	13671		8,10			10.12.2014	19214	
25.11.2014	447322		14,99			10.12.2014	19214	
25.11.2014	447324		29,09			10.12.2014	19214	
25.11.2014	447326		0,27			10.12.2014	19214	
25.11.2014	448136		0,53			10.12.2014	19214	
25.11.2014	448162		0,53			10.12.2014	19214	
28.11.2014	452308		0,05			10.12.2014	19214	
28.11.2014	452312		0,54			10.12.2014	19214	
28.11.2014	452320		10,93			10.12.2014	19214	
28.11.2014	452331		0,01			10.12.2014	19214	
28.11.2014	452335		0,54			10.12.2014	19214	
28.11.2014	452343		10,93			10.12.2014	19214	
28.11.2014	452445		0,68			10.12.2014	19214	
TOTALE			82,97	0,13	1,49			81,35
DICEMBRE								
12.12.2014	479244		11,55			30.12.2014	20299	
16.12.2014	482136		14,87			30.12.2014	20299	
16.12.2014	482138		29,09			30.12.2014	20299	
16.12.2014	482140		0,31			30.12.2014	20299	
TOTALE			55,82	0,00	1,03			54,79
24.12.2014	496924		28,94			12.01.2015	380	
TOTALE			28,94	0,00	0,57			28,37
23.12.2014	489562		2,41			12.01.2015	381	
23.12.2014	489574		3,37			12.01.2015	381	
23.12.2014	496110		31,76			12.01.2015	381	

CONTO DELLA GESTIONE MOD. 21 PER PROVINCE, COMUNI, COMUNITA' MONTANE, UNIONI DI COMUNI E CITTA' METROPOLITANE  
 AGENTE CONTABILE EQUITALLA CENTRO SPA / 007 - AREZZO  
 ENTE BENEFICIARIO 03513 - COMUNE DI REGGELLO

PAG. 9  
 ANNO 2014

ORDINE DELLA RISCOSSIONE	PERIODO E OGGETTO	ESTREMI RISCOSSIONE	RICEVUTA	NUMERO	IMPORTO	AGGIO	TVA	QUETANZA	NUMERO	VERSAMENTO IN TESORERIA	IMPORTO	NOTE
	23.12.2014		49351		120,50			12.01.2015	381			
	29.12.2014		14917		6,77			12.01.2015	381			
	30.12.2014		502611		2,32			12.01.2015	381			
	TOTALE				167,13	4,24	2,73				160,16	
	TOTALE				2.857,64	13,52	50,80				2.793,32	
								TOTALE NETTO VERSATO			2.793,32	
								TOTALE ANTICIP. (+)			0,00	
								TOTALE RECUPERI (-)			0,00	

IL PRESENTE CONTO CONTIENE N. 219 REGISTRAZIONI IN N. 9 PAGINE

EQUITALLA CENTRO SPA  
 AGENTE CONTABILE PER LA PROVINCIA DI AREZZO

IL DIRETTORE REGIONALE  
 MARCO COLZI

VISTO DI REGOLARITA' IL 10/03/2015  
 IL RESPONSABILE SETTORE FINANZIARIO  
 (Dott. Stefano Benedetti)

CONTO DELLA GESTIONE - MOD.21 PER PROVINCE, COMUNI, COMUNITA' MONTANE, UNIONI DI COMUNI E CITTA' METROPOLITANE  
 AGENTE CONTABILE EQUITALIA CENTRO S.P.A. / 020 - BOLOGNA  
 ENTE BENEFICIARIO 03513 - COMUNE DI REGGELLO

PAG. 1  
 ANNO 2014

N. ORDINE	PERIODO E OGGETTO DELLA RISCOSSIONE	RICEVUTA	NUMERO	ESTREMI RISCOSSIONE	IMPORIO	AGGIO	IVA	VERSAMENTO IN TESORERIA	NOTE
								QUIETANZA NUMERO	IMPORTO
GENNAIO	23.01.2014	75708	1,88		1,88	0,00	0,02	10.02.2014 3277	1,86
	TOTALE		1,88		1,88				
FEBBRAIO	19.02.2014	149069	1,88		1,88	0,00	0,03	03.03.2014 5171	1,85
	TOTALE		1,88		1,88				
MARZO	18.03.2014	231523	1,88		1,88	0,00	0,03	31.03.2014 7814	1,85
	TOTALE		1,88		1,88				
APRILE	22.04.2014	332120	1,88		1,88	0,00	0,03	12.05.2014 11539	1,85
	TOTALE		1,88		1,88				
MAGGIO	19.05.2014	413193	1,88		1,88	0,00	0,03	30.05.2014 13329	1,85
	TOTALE		1,88		1,88				
GIUGNO	17.06.2014	767	1,88		1,88	0,00	0,03	30.06.2014 16370	1,85
	TOTALE		1,88		1,88				
LUGLIO	24.07.2014	612299	1,88		1,88	0,00	0,03	11.08.2014 20010	1,85
	TOTALE		1,88		1,88				
AGOSTO	18.08.2014	687519	1,88		1,88	0,00	0,03	01.09.2014 21893	1,85
	TOTALE		1,88		1,88				
SETTEMBRE	18.09.2014	769376	1,88		1,88	0,00	0,03	30.09.2014 24495	1,85
	TOTALE		1,88		1,88				
OTTOBRE	21.10.2014	876389	1,88		1,88	0,00	0,03	10.11.2014 28190	1,85
	TOTALE		1,88		1,88				
NOVEMBRE	25.11.2014	988907	1,88		1,88	0,00	0,03	10.12.2014 31024	1,85
	TOTALE		1,88		1,88				
DICEMBRE	18.12.2014	1076035	1,88		1,88	0,00	0,03	30.12.2014 32870	1,85
	TOTALE		1,88		1,88				
TOTALE			22,56		22,56	0,00	0,35	TOTALE NETTO VERSATO	22,21
								TOTALE ANTICIP. (+)	0,00
								TOTALE RECUPERI (-)	0,00

IL PRESENTE CONTO CONTIENE N. 12 REGISTRAZIONI IN N. 1 PAGINE

EQUITALIA CENTRO S.P.A.  
 AGENTE CONTABILE PER LA PROVINCIA DI BOLOGNA

VISTO DI REGOLARITA'

266502, LL. 10/03/2015

IL RESPONSABILE SETTORE FINANZIARIO  
 (Dott. Stefano Benedetti)

IL DIRETTORE REGIONALE



N. PERIODO E OGGETTO ----- ESTREMI RISCOSSIONE ----- IMPORTO AGGIO IVA QUANTAZIA NUMERO ----- VERSAMENTO IN TESORERIA ----- IMPORTO

N.	PERIODO E OGGETTO	ESTREMI RISCOSSIONE	IMPORTO	AGGIO	IVA	QUANTAZIA	NUMERO	VERSAMENTO IN TESORERIA	IMPORTO
GENNAIO									
	02.01.2014	113	183,76			20.01.2014	1413		
	03.01.2014	9978	0,02			20.01.2014	1413		
	03.01.2014	9993	0,20			20.01.2014	1413		
	03.01.2014	10012	3,95			20.01.2014	1413		
	07.01.2014	19554	0,75			20.01.2014	1413		
	07.01.2014	19556	0,19			20.01.2014	1413		
	07.01.2014	19561	0,71			20.01.2014	1413		
	07.01.2014	19569	10,88			20.01.2014	1413		
	07.01.2014	19574	2,65			20.01.2014	1413		
	07.01.2014	19576	2,52			20.01.2014	1413		
	07.01.2014	19581	3,27			20.01.2014	1413		
	08.01.2014	46948	2,47			20.01.2014	1413		
	09.01.2014	53988	0,17			20.01.2014	1413		
	09.01.2014	53989	20,97			20.01.2014	1413		
	10.01.2014	61351	3,01			20.01.2014	1413		
	10.01.2014	61382	2,32			20.01.2014	1413		
	10.01.2014	61394	2,35			20.01.2014	1413		
	TOTALE		240,19	4,53	2,79				232,87
	03.01.2014	6185	1,78			20.01.2014	1414		
	03.01.2014	7796	4,47			20.01.2014	1414		
	03.01.2014	8721	0,00			20.01.2014	1414		
	03.01.2014	8722	0,00			20.01.2014	1414		
	03.01.2014	8723	0,00			20.01.2014	1414		
	03.01.2014	8724	0,00			20.01.2014	1414		
	03.01.2014	8725	0,00			20.01.2014	1414		
	03.01.2014	8726	0,00			20.01.2014	1414		
	03.01.2014	8727	0,00			20.01.2014	1414		
	03.01.2014	8728	0,00			20.01.2014	1414		
	03.01.2014	8729	0,00			20.01.2014	1414		
	03.01.2014	8730	0,00			20.01.2014	1414		
	03.01.2014	8731	0,00			20.01.2014	1414		
	03.01.2014	8732	0,00			20.01.2014	1414		
	03.01.2014	8733	0,00			20.01.2014	1414		
	03.01.2014	8735	0,00			20.01.2014	1414		
	03.01.2014	14319	2,44			20.01.2014	1414		
	07.01.2014	18981	4,21			20.01.2014	1414		

CONTO DELLA GESTIONE - MOD.21 PER PROVINCE, COMUNI, COMUNITA' MONTANE, UNIONI DI COMUNI E CITTA' METROPOLITANE  
 AGENTE CONTABILE EQUITALIA CENTRO SPA / 041 - FIRENZE  
 ENTE BENEFICIARIO 03513 - COMUNE DI REGGELLO

PAG. 2  
 ANNO 2014

ORDINE DELLA RISCOSSIONE	PERIODO E OGGETTO	ESTREMI RISCOSSIONE	RICEVUTA NUMERO	IMPORTO	AGGIO	IVA	VERSAMENTO IN TESORERIA	QUIETANZA NUMERO	IMPORTO	NOTE
	07.01.2014		19817	3,74			20.01.2014	1414		
	07.01.2014		20435	2,10			20.01.2014	1414		
	07.01.2014		21601	1,53			20.01.2014	1414		
	07.01.2014		26063	2,87			20.01.2014	1414		
	07.01.2014		26065	2,86			20.01.2014	1414		
	07.01.2014		26066	0,41			20.01.2014	1414		
	08.01.2014		39955	1,41			20.01.2014	1414		
	08.01.2014		39965	3,26			20.01.2014	1414		
	09.01.2014		49161	0,85			20.01.2014	1414		
	09.01.2014		49167	0,82			20.01.2014	1414		
	09.01.2014		51917	4,57			20.01.2014	1414		
	10.01.2014		58375	0,58			20.01.2014	1414		
	10.01.2014		58567	1,41			20.01.2014	1414		
	10.01.2014		58568	0,18			20.01.2014	1414		
	10.01.2014		61352	1,39			20.01.2014	1414		
	10.01.2014		61353	19,17			20.01.2014	1414		
	10.01.2014		61362	5,50			20.01.2014	1414		
	TOTALE			65,55	0,19	0,73			64,63	
	02.01.2014		2325	5,17			20.01.2014	1415		
	03.01.2014		12362	0,67			20.01.2014	1415		
	03.01.2014		12367	4,69			20.01.2014	1415		
	07.01.2014		19559	0,34			20.01.2014	1415		
	07.01.2014		19579	2,66			20.01.2014	1415		
	07.01.2014		21653	1,98			20.01.2014	1415		
	07.01.2014		21996	7,11			20.01.2014	1415		
	07.01.2014		22015	7,09			20.01.2014	1415		
	07.01.2014		27746	6,47			20.01.2014	1415		
	08.01.2014		46951	64,75			20.01.2014	1415		
	09.01.2014		50541	0,03			20.01.2014	1415		
	09.01.2014		50548	2,24			20.01.2014	1415		
	10.01.2014		654	18,23			20.01.2014	1415		
	10.01.2014		681	28,94			20.01.2014	1415		
	TOTALE			150,37	0,06	2,40			147,91	
	22.01.2014		549	16,55			30.01.2014	2497		
	14.01.2014		966	59,26			30.01.2014	2497		



N. PERIODO E OGGETTO ----- ESTREMI RISCOSSIONE ----- IMPORTO AGGIO IVA IMPORTO QUETANZA NUMERO IMPORTO

ORDINE DELLA RISCOSSIONE	RICEVUTA	NUMERO	IMPORTO	AGGIO	IVA	IMPOR	QUETANZA	NUMERO	IMPOR
17.01.2014	92977		33,57				30.01.2014	2497	
20.01.2014	99552		1,68				30.01.2014	2497	
20.01.2014	99563		13,69				30.01.2014	2497	
TOTALE			124,75	0,00		2,09			122,66
13.01.2014	63606		3,30				30.01.2014	2498	
14.01.2014	70684		0,44				30.01.2014	2498	
14.01.2014	70685		0,60				30.01.2014	2498	
14.01.2014	72684		0,70				30.01.2014	2498	
14.01.2014	72685		0,69				30.01.2014	2498	
14.01.2014	73112		2,06				30.01.2014	2498	
14.01.2014	978		82,60				30.01.2014	2498	
15.01.2014	79446		0,71				30.01.2014	2498	
15.01.2014	79449		0,71				30.01.2014	2498	
17.01.2014	89992		0,55				30.01.2014	2498	
20.01.2014	95392		1,75				30.01.2014	2498	
20.01.2014	96919		2,93				30.01.2014	2498	
20.01.2014	97694		1,34				30.01.2014	2498	
20.01.2014	98590		1,06				30.01.2014	2498	
20.01.2014	98778		0,90				30.01.2014	2498	
20.01.2014	99555		0,10				30.01.2014	2498	
20.01.2014	99557		0,19				30.01.2014	2498	
20.01.2014	99566		1,94				30.01.2014	2498	
TOTALE			102,57	0,24		1,89			100,44
17.01.2014	17		51,76				30.01.2014	2499	
TOTALE			51,76	0,00		0,00			51,76
13.01.2014	68754		0,63				30.01.2014	2500	
13.01.2014	68772		0,00				30.01.2014	2500	
13.01.2014	68785		0,63				30.01.2014	2500	
14.01.2014	73695		7,26				30.01.2014	2500	
15.01.2014	75374		0,19				30.01.2014	2500	
15.01.2014	75377		0,37				30.01.2014	2500	
15.01.2014	79880		0,06				30.01.2014	2500	
15.01.2014	79889		4,18				30.01.2014	2500	
20.01.2014	94045		0,42				30.01.2014	2500	

CONTO DELLA GESTIONE - MOD.21 PER PROVINCE, COMUNI, COMUNITA' MONTANE, UNIONI DI COMUNI E CITTA' METROPOLITANE  
 AGENTE CONTABILE EQUITALIA CENTRO SPA / 041 - FIRENZE  
 ENTE BENEFICIARIO 03513 - COMUNE DI REGGIOLO

PAG. 4  
 ANNO 2014

ORDINE DELLA RISCOSSIONE	PERIODO E OGGETTO	ESTREMI RISCOSSIONE	RICEVUTA	NUMERO	IMPORTO	AGGIO	IVA	QUIETANZA	NUMERO	VERSAMENTO IN TESORERIA	IMPORTO	NOTE
	20.01.2014		95306		15,07			30.01.2014	2500			
	TOTALE				28,81	0,00	0,39				28,42	
	21.01.2014		103560		9,70			10.02.2014	3411			
	21.01.2014		103565		9,66			10.02.2014	3411			
	22.01.2014		107030		10,65			10.02.2014	3411			
	22.01.2014		107037		33,38			10.02.2014	3411			
	22.01.2014		108482		12,67			10.02.2014	3411			
	22.01.2014		108496		9,33			10.02.2014	3411			
	23.01.2014		111234		2,05			10.02.2014	3411			
	23.01.2014		111236		0,80			10.02.2014	3411			
	23.01.2014		111239		6,10			10.02.2014	3411			
	23.01.2014		111241		3,17			10.02.2014	3411			
	27.01.2014		126400		3,01			10.02.2014	3411			
	29.01.2014		133213		2,87			10.02.2014	3411			
	29.01.2014		133452		0,00			10.02.2014	3411			
	29.01.2014		133454		0,00			10.02.2014	3411			
	29.01.2014		133456		0,28			10.02.2014	3411			
	29.01.2014		133457		0,46			10.02.2014	3411			
	29.01.2014		133459		0,57			10.02.2014	3411			
	29.01.2014		133461		2,93			10.02.2014	3411			
	29.01.2014		133464		16,38			10.02.2014	3411			
	29.01.2014		133467		10,94			10.02.2014	3411			
	29.01.2014		133470		4,06			10.02.2014	3411			
	29.01.2014		133559		17,06			10.02.2014	3411			
	29.01.2014		133562		7,40			10.02.2014	3411			
	29.01.2014		133563		10,95			10.02.2014	3411			
	29.01.2014		133564		8,89			10.02.2014	3411			
	29.01.2014		133565		15,62			10.02.2014	3411			
	29.01.2014		133566		21,57			10.02.2014	3411			
	29.01.2014				8,28			10.02.2014	3411			
	29.01.2014				7,98			10.02.2014	3411			
	29.01.2014				7,59			10.02.2014	3411			
	29.01.2014				7,30			10.02.2014	3411			
	29.01.2014				6,90			10.02.2014	3411			
	30.01.2014		139418		0,01			10.02.2014	3411			
	30.01.2014		139419		0,01			10.02.2014	3411			

N. PERIODO E OGGETTO ----- ESTREMI RISCOSSIONE ----- IMPORTO AGGIO IVA QULETANZA NUMERO ----- VERSAMENTO IN TESORERIA ----- IMPORTO NOTE

N. PERIODO E OGGETTO	ESTREMI RISCOSSIONE	IMPORTO	AGGIO	IVA	QULETANZA	NUMERO	IMPORTO	NOTE
30.01.2014	139420	0,01			10.02.2014	3411		
30.01.2014	139421	0,01			10.02.2014	3411		
30.01.2014	139422	0,01			10.02.2014	3411		
30.01.2014	139423	0,01			10.02.2014	3411		
30.01.2014	139424	0,01			10.02.2014	3411		
30.01.2014	139425	0,01			10.02.2014	3411		
30.01.2014	139426	0,01			10.02.2014	3411		
30.01.2014	139427	0,01			10.02.2014	3411		
30.01.2014	139428	0,01			10.02.2014	3411		
30.01.2014	139429	0,01			10.02.2014	3411		
30.01.2014	139430	0,01			10.02.2014	3411		
30.01.2014	139431	0,01			10.02.2014	3411		
30.01.2014	139432	0,01			10.02.2014	3411		
30.01.2014	139433	0,01			10.02.2014	3411		
30.01.2014	139434	0,01			10.02.2014	3411		
30.01.2014	139435	0,01			10.02.2014	3411		
30.01.2014	139436	0,01			10.02.2014	3411		
30.01.2014	139437	0,01			10.02.2014	3411		
30.01.2014	139438	0,01			10.02.2014	3411		
30.01.2014	139442	0,86			10.02.2014	3411		
30.01.2014	139447	2,07			10.02.2014	3411		
30.01.2014	139451	0,07			10.02.2014	3411		
30.01.2014	139470	5,25			10.02.2014	3411		
30.01.2014	139474	2,03			10.02.2014	3411		
30.01.2014	139478	0,06			10.02.2014	3411		
30.01.2014	214	97,29			10.02.2014	3411		
TOTALE		366,39	2,59	5,77			358,03	
21.01.2014	103769	2,82			10.02.2014	3412		
21.01.2014	105291	0,48			10.02.2014	3412		
21.01.2014	105299	0,04			10.02.2014	3412		
21.01.2014	105300	0,01			10.02.2014	3412		
21.01.2014	105301	0,01			10.02.2014	3412		
21.01.2014	105302	0,01			10.02.2014	3412		
21.01.2014	105303	0,01			10.02.2014	3412		
21.01.2014	105304	0,01			10.02.2014	3412		
21.01.2014	105305	0,01			10.02.2014	3412		

ORDINE DELLA RISCOSSIONE	PERIODO E OGGETTO	ESTREMI RISCOSSIONE	RICEVUTA	NUMERO	IMPORTO	AGGIO	IVA	QUIETANZA	NUMERO	VERSAMENTO IN TESORERIA	IMPORTO	NOTE
			21.01.2014	105306	0,01			10.02.2014	3412			
			21.01.2014	105307	0,01			10.02.2014	3412			
			21.01.2014	105308	0,01			10.02.2014	3412			
			21.01.2014	105309	0,01			10.02.2014	3412			
			21.01.2014	105310	0,01			10.02.2014	3412			
			21.01.2014	105311	0,01			10.02.2014	3412			
			21.01.2014	105312	0,01			10.02.2014	3412			
			21.01.2014	105313	1,38			10.02.2014	3412			
			23.01.2014	6145	2,23			10.02.2014	3412			
			27.01.2014	120293	2,11			10.02.2014	3412			
			27.01.2014	120298	0,67			10.02.2014	3412			
			27.01.2014	121521	4,14			10.02.2014	3412			
			28.01.2014	130318	1,35			10.02.2014	3412			
			28.01.2014	130588	3,66			10.02.2014	3412			
			29.01.2014	135300	0,92			10.02.2014	3412			
			29.01.2014	135302	0,65			10.02.2014	3412			
			31.01.2014	140985	3,74			10.02.2014	3412			
			TOTALE		24,32		0,12				23,93	
			21.01.2014	103761	3,68			10.02.2014	3413			
			22.01.2014	107036	8,52			10.02.2014	3413			
			22.01.2014	108483	2,40			10.02.2014	3413			
			22.01.2014	108497	1,67			10.02.2014	3413			
			27.01.2014	125908	0,29			10.02.2014	3413			
			27.01.2014	125926	2,45			10.02.2014	3413			
			27.01.2014	126401	1,15			10.02.2014	3413			
			29.01.2014	87	90,35			10.02.2014	3413			
			29.01.2014	133209	10,33			10.02.2014	3413			
			29.01.2014	134115	4,60			10.02.2014	3413			
			29.01.2014	134130	5,62			10.02.2014	3413			
			TOTALE		131,06		0,59				128,76	
			03.02.2014	144823	0,13			20.02.2014	4422			
			03.02.2014	144826	12,21			20.02.2014	4422			
			03.02.2014	144827	16,80			20.02.2014	4422			
			03.02.2014	144828	13,26			20.02.2014	4422			
			03.02.2014	144829	22,47			20.02.2014	4422			

FEBBRAIO

03.02.2014	144830			21,63			20.02.2014	4422	
03.02.2014	144833			0,34			20.02.2014	4422	
04.02.2014	152194			3,31			20.02.2014	4422	
04.02.2014	152202			2,17			20.02.2014	4422	
05.02.2014	162987			0,10			20.02.2014	4422	
05.02.2014	163005			4,06			20.02.2014	4422	
05.02.2014	165761			2,31			20.02.2014	4422	
05.02.2014	165763			16,47			20.02.2014	4422	
05.02.2014	165764			20,97			20.02.2014	4422	
06.02.2014	174964			10,88			20.02.2014	4422	
06.02.2014	174969			2,65			20.02.2014	4422	
06.02.2014	174971			2,51			20.02.2014	4422	
06.02.2014	174976			3,27			20.02.2014	4422	
06.02.2014	183665			2,47			20.02.2014	4422	
10.02.2014	687			16,55			20.02.2014	4422	
TOTALE				174,56	2,24	2,04			170,28
03.02.2014	149892			5,00			20.02.2014	4423	
03.02.2014	149894			2,65			20.02.2014	4423	
04.02.2014	152114			0,85			20.02.2014	4423	
04.02.2014	152120			0,82			20.02.2014	4423	
04.02.2014	156569			2,44			20.02.2014	4423	
05.02.2014	160155			4,21			20.02.2014	4423	
05.02.2014	160430			4,47			20.02.2014	4423	
05.02.2014	162966			4,57			20.02.2014	4423	
06.02.2014	170517			1,09			20.02.2014	4423	
06.02.2014	170809			1,53			20.02.2014	4423	
06.02.2014	173149			0,71			20.02.2014	4423	
06.02.2014	177189			2,10			20.02.2014	4423	
07.02.2014	185189			1,41			20.02.2014	4423	
10.02.2014	195825			2,69			20.02.2014	4423	
TOTALE				34,54	0,22	0,51			33,81
03.02.2014	145352			6,47			20.02.2014	4424	
03.02.2014	147632			6,38			20.02.2014	4424	
04.02.2014	152203			2,43			20.02.2014	4424	
04.02.2014	2750			18,22			20.02.2014	4424	

05.02.2014	159956	1,07			20.02.2014	4424	
05.02.2014	159961	4,69			20.02.2014	4424	
05.02.2014	160150	2,63			20.02.2014	4424	
06.02.2014	174974	2,66			20.02.2014	4424	
06.02.2014	175276	2,16			20.02.2014	4424	
06.02.2014	175285	12,77			20.02.2014	4424	
06.02.2014	183668	64,76			20.02.2014	4424	
10.02.2014	188497	1,98			20.02.2014	4424	
10.02.2014	190583	2,24			20.02.2014	4424	
TOTALE		128,46	0,15	2,18			126,13
14.02.2014	216157	0,05			03.03.2014	5518	
14.02.2014	216169	0,03			03.03.2014	5518	
14.02.2014	216174	3,02			03.03.2014	5518	
14.02.2014	216205	2,32			03.03.2014	5518	
14.02.2014	216217	2,35			03.03.2014	5518	
19.02.2014	233480	1,68			03.03.2014	5518	
19.02.2014	233490	13,69			03.03.2014	5518	
19.02.2014	234168	33,57			03.03.2014	5518	
TOTALE		56,71	0,00	0,84			55,87
11.02.2014	199794	0,60			03.03.2014	5519	
11.02.2014	199941	1,23			03.03.2014	5519	
11.02.2014	199942	0,41			03.03.2014	5519	
11.02.2014	200447	3,30			03.03.2014	5519	
11.02.2014	200979	2,06			03.03.2014	5519	
14.02.2014	213842	0,55			03.03.2014	5519	
14.02.2014	216175	1,39			03.03.2014	5519	
14.02.2014	216176	19,19			03.03.2014	5519	
14.02.2014	216185	5,50			03.03.2014	5519	
17.02.2014	219287	3,26			03.03.2014	5519	
17.02.2014	222919	0,44			03.03.2014	5519	
17.02.2014	222920	0,60			03.03.2014	5519	
17.02.2014	223641	1,35			03.03.2014	5519	
17.02.2014	14085	12,99			03.03.2014	5519	
18.02.2014	227955	1,75			03.03.2014	5519	
19.02.2014	230630	1,77			03.03.2014	5519	

N. PERIODO E OGGETTO	ORDINE DELLA RISCOSSIONE	RICEVUTA	NUMERO	IMPORTO	AGGIO	IVA	QUETANZA	NUMERO	IMPORTO	NOTE
	19.02.2014	231455		1,34			03.03.2014	5519		
	19.02.2014	232143		0,70			03.03.2014	5519		
	19.02.2014	232144		0,69			03.03.2014	5519		
	19.02.2014	233483		0,10			03.03.2014	5519		
	19.02.2014	233485		0,19			03.03.2014	5519		
	19.02.2014	233493		1,94			03.03.2014	5519		
	20.02.2014	235411		2,93			03.03.2014	5519		
	20.02.2014	14903		16,91			03.03.2014	5519		
	TOTALE			81,19	1,25	1,17			78,77	
	13.02.2014	209592		16,17			03.03.2014	5520		
	13.02.2014	209593		57,48			03.03.2014	5520		
	13.02.2014	209597		3,63			03.03.2014	5520		
	17.02.2014	218947		0,09			03.03.2014	5520		
	17.02.2014	218959		0,42			03.03.2014	5520		
	18.02.2014	227781		29,01			03.03.2014	5520		
	19.02.2014	3697		200,63			03.03.2014	5520		
	20.02.2014	238177		0,00			03.03.2014	5520		
	20.02.2014	238190		0,63			03.03.2014	5520		
	TOTALE			308,06	0,00	5,82			302,24	
	25.02.2014	251621		3,37			10.03.2014	6339		
	25.02.2014	251628		33,39			10.03.2014	6339		
	26.02.2014	259388		4,06			10.03.2014	6339		
	28.02.2014	266502		3,01			10.03.2014	6339		
	28.02.2014	268159		0,07			10.03.2014	6339		
	28.02.2014	268163		0,01			10.03.2014	6339		
	28.02.2014	268181		5,32			10.03.2014	6339		
	28.02.2014	268185		2,34			10.03.2014	6339		
	28.02.2014	268189		0,07			10.03.2014	6339		
	TOTALE			51,64	0,15	0,58			50,91	
	24.02.2014	245761		2,82			10.03.2014	6340		
	24.02.2014	247425		0,71			10.03.2014	6340		
	25.02.2014	1613		34,72			10.03.2014	6340		
	26.02.2014	256820		2,11			10.03.2014	6340		
	26.02.2014	256825		0,67			10.03.2014	6340		





N. ORDINE DELLA RISCOSSIONE	PERIODO E OGGETTO	ESTREMI RISCOSSIONE		VERSAMENTO IN TESORERIA		NOTE
		RICEVUTA	NUMERO	QUANTAZZA	NUMERO	
		IMPORTO	AGGIO	IVA	IMPORTO	
06.03.2014	312210	2,47			7329	
10.03.2014	322728	9,92			7329	
TOTALE		76,09	0,44	0,67		74,98
03.03.2014	270554	7,75			7330	
05.03.2014	288476	2,10			7330	
05.03.2014	288784	0,02			7330	
05.03.2014	288787	1,69			7330	
05.03.2014	290650	1,09			7330	
06.03.2014	298415	1,53			7330	
07.03.2014	314025	0,85			7330	
07.03.2014	314031	0,82			7330	
10.03.2014	320584	0,01			7330	
10.03.2014	320585	4,14			7330	
10.03.2014	320632	1,41			7330	
10.03.2014	322722	0,00			7330	
10.03.2014	322723	0,00			7330	
10.03.2014	322724	0,00			7330	
10.03.2014	322725	0,00			7330	
10.03.2014	322726	0,11			7330	
10.03.2014	325746	0,60			7330	
10.03.2014	326065	1,00			7330	
10.03.2014	326066	0,52			7330	
10.03.2014	328631	3,66			7330	
TOTALE		27,30	0,34	0,93		26,03
04.03.2014	274217	3,97			7331	
04.03.2014	274226	4,29			7331	
04.03.2014	274245	1,73			7331	
04.03.2014	274254	1,77			7331	
04.03.2014	275072	0,32			7331	
04.03.2014	275080	0,75			7331	
04.03.2014	280626	2,52			7331	
04.03.2014	283396	15,07			7331	
05.03.2014	287112	2,66			7331	
05.03.2014	288172	6,47			7331	
06.03.2014	300547	1,47			7331	

ORDINE DELLA RISCOSSIONE	PERIODO E OGGETTO	ESTREMI RISCOSSIONE	RICEVUTA NUMERO	IMPORTO	AGGIO	IVA	VERSAMENTO IN TESORERIA	NOTE
							QUIETANZA NUMERO	IMPORTO
	06.03.2014		301059	2,63			20.03.2014	7331
	06.03.2014		307171	0,42			20.03.2014	7331
	06.03.2014		307184	1,67			20.03.2014	7331
	06.03.2014		312213	64,76			20.03.2014	7331
	10.03.2014		321355	2,24			20.03.2014	7331
	TOTALE			112,74	0,25	1,74		110,75
	13.03.2014		341423	2,28			31.03.2014	8500
	13.03.2014		341425	0,84			31.03.2014	8500
	13.03.2014		341428	6,11			31.03.2014	8500
	13.03.2014		341430	3,17			31.03.2014	8500
	13.03.2014		345348	21,93			31.03.2014	8500
	13.03.2014		345351	26,80			31.03.2014	8500
	14.03.2014		346731	16,55			31.03.2014	8500
	19.03.2014		369172	33,57			31.03.2014	8500
	TOTALE			111,25	0,25	1,75		109,25
	11.03.2014		330486	5,38			31.03.2014	8501
	11.03.2014		332094	3,30			31.03.2014	8501
	13.03.2014		340671	0,71			31.03.2014	8501
	13.03.2014		342682	2,06			31.03.2014	8501
	13.03.2014		342686	2,68			31.03.2014	8501
	14.03.2014		347187	0,44			31.03.2014	8501
	14.03.2014		347188	0,60			31.03.2014	8501
	14.03.2014		348133	0,70			31.03.2014	8501
	14.03.2014		348134	0,69			31.03.2014	8501
	14.03.2014		349475	2,44			31.03.2014	8501
	17.03.2014		358569	4,57			31.03.2014	8501
	18.03.2014		363936	3,26			31.03.2014	8501
	19.03.2014		366111	0,93			31.03.2014	8501
	20.03.2014		370584	2,93			31.03.2014	8501
	20.03.2014		21568	42,47			31.03.2014	8501
	20.03.2014		21611	36,03			31.03.2014	8501
	TOTALE			109,19	3,05	1,80		104,34
	20.03.2014		3427	14,43	0,00	0,28	31.03.2014	8502
	TOTALE			14,43	0,00	0,28		14,15



ORDINE DELLA RISCOSSIONE	PERIODO E OGGETTO	ESTREMI RISCOSSIONE	RICEVUTA	NUMERO	IMPORTO	AGGIO	IIVA	QUILTANZA	NUMERO	VERSAMENTO IN TESORERIA	IMPORTO	NOTE
24.03.2014		383487			0,07			10.04.2014	9479			
24.03.2014		383518			2,11			10.04.2014	9479			
24.03.2014		383523			0,67			10.04.2014	9479			
24.03.2014		386701			0,95			10.04.2014	9479			
25.03.2014		390415			8,91			10.04.2014	9479			
25.03.2014		390564			2,82			10.04.2014	9479			
25.03.2014		390708			3,66			10.04.2014	9479			
26.03.2014		399470			0,01			10.04.2014	9479			
26.03.2014		399473			0,95			10.04.2014	9479			
26.03.2014		399485			0,95			10.04.2014	9479			
27.03.2014		401542			2,55			10.04.2014	9479			
27.03.2014		401543			0,18			10.04.2014	9479			
28.03.2014		401788			1,35			10.04.2014	9479			
28.03.2014		405525			3,74			10.04.2014	9479			
31.03.2014		409717			18,57			10.04.2014	9479			
31.03.2014		411858			1,36			10.04.2014	9479			
31.03.2014		411860			0,11			10.04.2014	9479			
31.03.2014		23198			8,02			10.04.2014	9479			
TOTALE					57,70	0,28	0,88				56,54	
24.03.2014		383532			15,12			10.04.2014	9480			
24.03.2014		383548			0,41			10.04.2014	9480			
24.03.2014		2457			90,65			10.04.2014	9480			
25.03.2014		388332			8,52			10.04.2014	9480			
25.03.2014		390556			3,68			10.04.2014	9480			
26.03.2014		398334			0,14			10.04.2014	9480			
26.03.2014		399888			15,07			10.04.2014	9480			
26.03.2014		5744			53,20			10.04.2014	9480			
26.03.2014		5774			2,63			10.04.2014	9480			
26.03.2014		5777			0,02			10.04.2014	9480			
27.03.2014		402035			6,09			10.04.2014	9480			
28.03.2014		405787			1,15			10.04.2014	9480			
31.03.2014		407877			1,27			10.04.2014	9480			
31.03.2014		407886			0,61			10.04.2014	9480			
31.03.2014		407905			1,73			10.04.2014	9480			
31.03.2014		407914			1,77			10.04.2014	9480			
TOTALE					202,06	0,75	3,42				197,89	

APRILE

01.04.2014	416320	9,69		22.04.2014	10536	
03.04.2014	429654	4,06		22.04.2014	10536	
03.04.2014	434922	1,68		22.04.2014	10536	
03.04.2014	434932	13,69		22.04.2014	10536	
03.04.2014	437090	2,47		22.04.2014	10536	
07.04.2014	450430	0,79		22.04.2014	10536	
07.04.2014	450437	1,33		22.04.2014	10536	
07.04.2014	450439	2,17		22.04.2014	10536	
07.04.2014	451853	11,26		22.04.2014	10536	
07.04.2014	451858	2,65		22.04.2014	10536	
07.04.2014	451860	2,51		22.04.2014	10536	
07.04.2014	451865	3,27		22.04.2014	10536	
07.04.2014	452233	6,09		22.04.2014	10536	
07.04.2014	456684	2,87		22.04.2014	10536	
07.04.2014	456697	9,33		22.04.2014	10536	
TOTALE		73,86	0,60			72,37
01.04.2014	416362	7,70		22.04.2014	10537	
02.04.2014	421190	1,75		22.04.2014	10537	
02.04.2014	424205	2,44		22.04.2014	10537	
02.04.2014	24038	78,01		22.04.2014	10537	
03.04.2014	429015	2,10		22.04.2014	10537	
03.04.2014	431309	0,90		22.04.2014	10537	
03.04.2014	434925	0,10		22.04.2014	10537	
03.04.2014	434927	0,19		22.04.2014	10537	
03.04.2014	434935	1,94		22.04.2014	10537	
07.04.2014	445858	1,09		22.04.2014	10537	
07.04.2014	449429	4,22		22.04.2014	10537	
07.04.2014	449652	0,85		22.04.2014	10537	
07.04.2014	449658	0,82		22.04.2014	10537	
07.04.2014	458998	1,53		22.04.2014	10537	
07.04.2014	461925	2,12		22.04.2014	10537	
07.04.2014	461926	0,76		22.04.2014	10537	
07.04.2014	461927	0,04		22.04.2014	10537	
07.04.2014	462244	1,34		22.04.2014	10537	
08.04.2014	467708	1,41		22.04.2014	10537	
08.04.2014	470007	5,02		22.04.2014	10537	

ORDINE DELLA RISCOSSIONE	PERIODO E OGGETTO	ESTREMI RISCOSSIONE	RICEVUTA NUMERO	IMPORTO	AGGIO	IVA	VERSAMENTO IN TESORERIA	QUITATANZA NUMERO	IMPORTO	NOTE
	08.04.2014		470009	2,64			22.04.2014	10537		
	08.04.2014		470010	0,02			22.04.2014	10537		
	08.04.2014		470011	2,64			22.04.2014	10537		
	08.04.2014		470014	0,01			22.04.2014	10537		
	08.04.2014		470015	2,64			22.04.2014	10537		
	09.04.2014		472596	0,60			22.04.2014	10537		
	09.04.2014		474007	2,68			22.04.2014	10537		
	10.04.2014		477365	0,89			22.04.2014	10537		
	10.04.2014		477366	0,57			22.04.2014	10537		
	TOTALE			127,02		3,04			121,90	
	02.04.2014		420588	0,72			22.04.2014	10538		
	02.04.2014		420606	2,45			22.04.2014	10538		
	03.04.2014		437093	64,74			22.04.2014	10538		
	04.04.2014		440498	6,47			22.04.2014	10538		
	07.04.2014		450431	0,32			22.04.2014	10538		
	07.04.2014		450440	0,75			22.04.2014	10538		
	07.04.2014		451863	2,66			22.04.2014	10538		
	07.04.2014		456685	0,42			22.04.2014	10538		
	07.04.2014		456698	1,67			22.04.2014	10538		
	07.04.2014		461477	2,20			22.04.2014	10538		
	07.04.2014		461486	12,79			22.04.2014	10538		
	08.04.2014		468207	2,24			22.04.2014	10538		
	09.04.2014		471264	7,14			22.04.2014	10538		
	09.04.2014		471283	7,11			22.04.2014	10538		
	09.04.2014		471302	7,09			22.04.2014	10538		
	09.04.2014		474572	0,01			22.04.2014	10538		
	09.04.2014		474575	1,09			22.04.2014	10538		
	09.04.2014		474582	7,27			22.04.2014	10538		
	TOTALE			127,14		0,18			125,01	
	11.04.2014		480968	6,36			30.04.2014	11488		
	11.04.2014		480978	4,37			30.04.2014	11488		
	15.04.2014		488891	0,10			30.04.2014	11488		
	16.04.2014		500638	16,55			30.04.2014	11488		
	17.04.2014		511789	33,57			30.04.2014	11488		
	TOTALE			60,95		0,24			59,74	

11.04.2014	482143			3,30			30.04.2014	11489	
15.04.2014	488330			5,33			30.04.2014	11489	
15.04.2014	492706			0,70			30.04.2014	11489	
15.04.2014	492707			0,69			30.04.2014	11489	
15.04.2014	493162			6,68			30.04.2014	11489	
16.04.2014	501714			3,26			30.04.2014	11489	
16.04.2014	504476			2,06			30.04.2014	11489	
17.04.2014	508745			1,75			30.04.2014	11489	
18.04.2014	512616			0,44			30.04.2014	11489	
18.04.2014	512617			0,60			30.04.2014	11489	
TOTALE				24,81	0,50	0,34			23,97
22.04.2014	150			1.037,16			30.04.2014	11490	
TOTALE				1.037,16	40,34	19,49			977,33
11.04.2014	480973			5,15			30.04.2014	11491	
11.04.2014	480983			2,88			30.04.2014	11491	
11.04.2014	480984			0,12			30.04.2014	11491	
11.04.2014	481195			0,11			30.04.2014	11491	
11.04.2014	481207			0,42			30.04.2014	11491	
15.04.2014	484282			12,28			30.04.2014	11491	
15.04.2014	484283			56,89			30.04.2014	11491	
15.04.2014	484287			3,66			30.04.2014	11491	
17.04.2014	510952			0,63			30.04.2014	11491	
TOTALE				82,14	0,00	1,44			80,70
22.04.2014	518964			12,23			12.05.2014	12443	
22.04.2014	518965			16,94			12.05.2014	12443	
22.04.2014	518966			13,24			12.05.2014	12443	
22.04.2014	518967			22,42			12.05.2014	12443	
22.04.2014	518968			21,57			12.05.2014	12443	
22.04.2014	28365			1,06			12.05.2014	12443	
23.04.2014	527011			2,30			12.05.2014	12443	
23.04.2014	527014			0,92			12.05.2014	12443	
23.04.2014	527027			21,76			12.05.2014	12443	
23.04.2014	527030			26,50			12.05.2014	12443	
24.04.2014	528141			4,08			12.05.2014	12443	

ORDINE DELLA RISCOSSIONE	PERIODO E OGGETTO	ESTREMI RISCOSSIONE	RICEVUTA NUMERO	IMPORRO	AGGIO	IVA	VERSAMENTO IN TESORERIA	QUITANZA NUMERO	IMPORRO	NOTE
24.04.2014			528148	33,43			12.05.2014	12443		
28.04.2014			7172	0,13			12.05.2014	12443		
TOTALE				176,58	1,78	2,35			172,45	
22.04.2014			514611	2,93			12.05.2014	12444		
22.04.2014			517559	2,47			12.05.2014	12444		
22.04.2014			517560	1,51			12.05.2014	12444		
22.04.2014			517995	0,92			12.05.2014	12444		
22.04.2014			28243	11,57			12.05.2014	12444		
23.04.2014			524035	4,22			12.05.2014	12444		
23.04.2014			524994	1,34			12.05.2014	12444		
24.04.2014			528107	0,55			12.05.2014	12444		
24.04.2014			532341	0,90			12.05.2014	12444		
24.04.2014			28820	2,83			12.05.2014	12444		
24.04.2014			29023	142,07			12.05.2014	12444		
28.04.2014			535306	2,11			12.05.2014	12444		
28.04.2014			535311	0,67			12.05.2014	12444		
28.04.2014			536180	2,72			12.05.2014	12444		
28.04.2014			539162	2,82			12.05.2014	12444		
28.04.2014			7181	0,51			12.05.2014	12444		
28.04.2014			7182	0,00			12.05.2014	12444		
29.04.2014			546357	1,35			12.05.2014	12444		
30.04.2014			551334	0,71			12.05.2014	12444		
30.04.2014			554432	1,67			12.05.2014	12444		
TOTALE				183,87	0,37	3,12			180,38	
22.04.2014			516096	28,97			12.05.2014	12445		
24.04.2014			528147	8,52			12.05.2014	12445		
28.04.2014			537311	28,06			12.05.2014	12445		
28.04.2014			538095	10,35			12.05.2014	12445		
28.04.2014			538101	2,86			12.05.2014	12445		
28.04.2014			538102	0,31			12.05.2014	12445		
28.04.2014			539154	3,68			12.05.2014	12445		
28.04.2014			542299	15,07			12.05.2014	12445		
30.04.2014			552415	6,09			12.05.2014	12445		
TOTALE				103,91	0,71	1,53			101,67	



CONTO DELLA GESTIONE - MOD.21 PER PROVINCE, COMUNI, COMUNITA' MONTANE, UNIONI DI COMUNI E CITTA' METROPOLITANE

AGENTE CONTABILE EQUITALE CENTRO SPA / 041 - FIRENZE

ENTE BENEFICIARIO 03513

- COMUNE DI REGGELLO

PAG. 19

ANNO 2014

NOTE

----- VERSAMENTO IN TESORERIA -----

IMPORTE

QUOTANZA NUMERO

IIVA

AGGIO

IMPORTE

RICEVUTA NUMERO

ORDINE DELLA RISCOSSIONE

MAGGIO

ORDINE DELLA RISCOSSIONE	RICEVUTA NUMERO	IMPORTE	AGGIO	IIVA	QUOTANZA NUMERO	IMPORTE	NOTE
05.05.2014	563406	1,03			20.05.2014	13447	
05.05.2014	563409	1,79			20.05.2014	13447	
05.05.2014	564067	3,01			20.05.2014	13447	
05.05.2014	564958	0,10			20.05.2014	13447	
05.05.2014	564986	0,23			20.05.2014	13447	
05.05.2014	566921	6,09			20.05.2014	13447	
06.05.2014	581105	4,06			20.05.2014	13447	
07.05.2014	592623	7,19			20.05.2014	13447	
07.05.2014	592627	0,85			20.05.2014	13447	
07.05.2014	594855	0,78			20.05.2014	13447	
07.05.2014	594857	0,79			20.05.2014	13447	
07.05.2014	594864	0,72			20.05.2014	13447	
07.05.2014	594866	2,17			20.05.2014	13447	
08.05.2014	608824	11,31			20.05.2014	13447	
08.05.2014	608829	2,65			20.05.2014	13447	
08.05.2014	608831	2,51			20.05.2014	13447	
08.05.2014	608836	3,27			20.05.2014	13447	
09.05.2014	619459	1,68			20.05.2014	13447	
09.05.2014	619470	13,69			20.05.2014	13447	
TOTALE		63,92	0,71	0,64		62,57	
02.05.2014	557818	3,66			20.05.2014	13448	
16.05.2014	577	3,30			20.05.2014	13448	
16.05.2014	585	3,29			20.05.2014	13448	
16.05.2014	586	3,20			20.05.2014	13448	
05.05.2014	564330	4,57			20.05.2014	13448	
05.05.2014	564642	5,41			20.05.2014	13448	
05.05.2014	565646	0,00			20.05.2014	13448	
05.05.2014	565647	0,00			20.05.2014	13448	
05.05.2014	565649	0,05			20.05.2014	13448	
05.05.2014	565650	0,00			20.05.2014	13448	
05.05.2014	565658	3,20			20.05.2014	13448	
05.05.2014	570756	2,80			20.05.2014	13448	
05.05.2014	570758	1,88			20.05.2014	13448	
05.05.2014	572423	2,44			20.05.2014	13448	
06.05.2014	575832	1,53			20.05.2014	13448	
06.05.2014	580039	7,70			20.05.2014	13448	

ORDINE DELLA RISCOSSIONE	PERIODO E OGGETTO	ESTREMI RISCOSSIONE	RICEVUTA NUMERO	IMPORTO	AGGIO	IVA	VERSAMENTO IN TESORERIA	NOTE
							QUETANZA NUMERO	
	06.05.2014		597269	0,03			20.05.2014	13448
	06.05.2014		587272	1,69			20.05.2014	13448
	06.05.2014		587281	0,04			20.05.2014	13448
	06.05.2014		587284	1,69			20.05.2014	13448
	07.05.2014		590873	2,70			20.05.2014	13448
	07.05.2014		594807	2,30			20.05.2014	13448
	07.05.2014		594811	1,35			20.05.2014	13448
	07.05.2014		594812	7,84			20.05.2014	13448
	07.05.2014		596797	3,88			20.05.2014	13448
	07.05.2014		598331	2,10			20.05.2014	13448
	07.05.2014		599644	3,55			20.05.2014	13448
	07.05.2014		603687	1,41			20.05.2014	13448
	07.05.2014		32117	548,44			20.05.2014	13448
	15.05.2014		205	3,74			20.05.2014	13448
	15.05.2014		263	1,05			20.05.2014	13448
	09.05.2014		615941	0,85			20.05.2014	13448
	09.05.2014		615947	0,82			20.05.2014	13448
	09.05.2014		619462	0,10			20.05.2014	13448
	09.05.2014		619465	0,19			20.05.2014	13448
	09.05.2014		619473	1,94			20.05.2014	13448
	09.05.2014		32562	3,54			20.05.2014	13448
	09.05.2014		32639	21,12			20.05.2014	13448
	TOTALE			653,40	19,12	11,21		
	02.05.2014		556975	0,87			20.05.2014	13449
	02.05.2014		556993	2,45			20.05.2014	13449
	02.05.2014		558191	4,59			20.05.2014	13449
	05.05.2014		564068	1,15			20.05.2014	13449
	05.05.2014		564954	1,27			20.05.2014	13449
	05.05.2014		564963	0,61			20.05.2014	13449
	05.05.2014		564982	1,73			20.05.2014	13449
	05.05.2014		564991	1,77			20.05.2014	13449
	05.05.2014		565920	2,61			20.05.2014	13449
	05.05.2014		570418	1,23			20.05.2014	13449
	07.05.2014		591224	7,09			20.05.2014	13449
	07.05.2014		594858	0,32			20.05.2014	13449
	07.05.2014		594867	0,75			20.05.2014	13449

623,07

N. PERIODO E OGGETTO ----- ESTREMI RISCOSSIONE ----- IMPORTO AGGIO IVA QUITTANZA NUMERO ----- VERSAMENTO IN TESORERIA ----- IMPORTO

N. PERIODO E OGGETTO	ESTREMI RISCOSSIONE	IMPORTO	AGGIO	IVA	QUITTANZA NUMERO	VERSAMENTO IN TESORERIA	IMPORTO
07.05.2014	597994	6,47			20.05.2014	13449	
07.05.2014	600358	0,14			20.05.2014	13449	
07.05.2014	600370	0,14			20.05.2014	13449	
08.05.2014	608834	2,66			20.05.2014	13449	
09.05.2014	615392	12,27			20.05.2014	13449	
09.05.2014	615393	56,89			20.05.2014	13449	
09.05.2014	615397	3,69			20.05.2014	13449	
09.05.2014	616478	2,24			20.05.2014	13449	
09.05.2014	618605	1,09			20.05.2014	13449	
09.05.2014	618612	7,28			20.05.2014	13449	
TOTALE		119,31	0,25	1,90			117,16
12.05.2014	630427	2,47			30.05.2014	14585	
13.05.2014	633093	2,87			30.05.2014	14585	
13.05.2014	633106	9,33			30.05.2014	14585	
14.05.2014	636792	0,44			30.05.2014	14585	
14.05.2014	636794	5,51			30.05.2014	14585	
14.05.2014	636797	72,82			30.05.2014	14585	
16.05.2014	647754	1,58			30.05.2014	14585	
16.05.2014	647764	4,37			30.05.2014	14585	
16.05.2014	647819	16,55			30.05.2014	14585	
19.05.2014	654570	0,04			30.05.2014	14585	
19.05.2014	654591	0,10			30.05.2014	14585	
19.05.2014	661472	33,57			30.05.2014	14585	
20.05.2014	663466	9,72			30.05.2014	14585	
TOTALE		159,37	0,12	2,83			156,42
12.05.2014	623340	0,58			30.05.2014	14586	
12.05.2014	624712	3,30			30.05.2014	14586	
12.05.2014	626791	2,94			30.05.2014	14586	
12.05.2014	629625	3,26			30.05.2014	14586	
13.05.2014	631208	0,71			30.05.2014	14586	
13.05.2014	632916	1,75			30.05.2014	14586	
13.05.2014	633739	2,06			30.05.2014	14586	
14.05.2014	637699	0,70			30.05.2014	14586	
14.05.2014	637700	0,69			30.05.2014	14586	
16.05.2014	648002	0,55			30.05.2014	14586	

ORDINE DELLA RISCOSSIONE	PERIODO E OGGETTO	RICEVUTA	NUMERO	ESTREMI RISCOSSIONE	IMPORTO	AGGIO	IVA	QUIETANZA	NUMERO	VERGAMENTO IN TESORERIA	IMPORTO	NOTE
	16.05.2014	648359			0,44			30.05.2014	14586			
	16.05.2014	648360			0,60			30.05.2014	14586			
	19.05.2014	656291			1,09			30.05.2014	14586			
	19.05.2014	657407			0,92			30.05.2014	14586			
	19.05.2014	657611			2,92			30.05.2014	14586			
	20.05.2014	665412			0,01			30.05.2014	14586			
	20.05.2014	665413			0,01			30.05.2014	14586			
	20.05.2014	665414			0,01			30.05.2014	14586			
	20.05.2014	665416			1,38			30.05.2014	14586			
	20.05.2014	665418			0,01			30.05.2014	14586			
	20.05.2014	665419			0,01			30.05.2014	14586			
	20.05.2014	665420			0,01			30.05.2014	14586			
	20.05.2014	665421			0,01			30.05.2014	14586			
	20.05.2014	665424			0,44			30.05.2014	14586			
	20.05.2014	665428			0,96			30.05.2014	14586			
	TOTALE				25,36	0,22					24,80	
	12.05.2014	630430			64,78		0,34	30.05.2014	14587			
	13.05.2014	633094			0,42			30.05.2014	14587			
	13.05.2014	633107			1,67			30.05.2014	14587			
	13.05.2014	11199			0,03			30.05.2014	14587			
	14.05.2014	636805			0,11			30.05.2014	14587			
	15.05.2014	642620			18,30			30.05.2014	14587			
	16.05.2014	647759			1,29			30.05.2014	14587			
	16.05.2014	647769			3,34			30.05.2014	14587			
	16.05.2014	648378			0,11			30.05.2014	14587			
	16.05.2014	648390			0,42			30.05.2014	14587			
	16.05.2014	11511			128,25			30.05.2014	14587			
	19.05.2014	660717			2,20			30.05.2014	14587			
	19.05.2014	660726			12,80			30.05.2014	14587			
	20.05.2014	666227			2,46			30.05.2014	14587			
	TOTALE				236,18	0,07	4,08				232,03	
	21.05.2014	669535			0,02			10.06.2014	15550			
	21.05.2014	669536			0,07			10.06.2014	15550			
	21.05.2014	669537			0,06			10.06.2014	15550			
	21.05.2014	669538			0,10			10.06.2014	15550			

N. ORDINE DELLA RISCOSSIONE	PERIODO E OGGETTO	ESTREMI RISCOSSIONE	IMPORITO	AGGIO	IVA	QUIETANZA	NUMERO	IMPORITO	NOTE
ORDINE DELLA RISCOSSIONE	RICEVUTA	NUMERO	IMPORITO	AGGIO	IVA	QUIETANZA	NUMERO	IMPORITO	
21.05.2014	669539	0,11				10.06.2014	15550		
21.05.2014	669542	12,20				10.06.2014	15550		
21.05.2014	669543	16,94				10.06.2014	15550		
21.05.2014	669544	13,24				10.06.2014	15550		
21.05.2014	669545	22,42				10.06.2014	15550		
21.05.2014	669546	21,57				10.06.2014	15550		
21.05.2014	669549	0,05				10.06.2014	15550		
21.05.2014	669550	0,07				10.06.2014	15550		
21.05.2014	669551	0,06				10.06.2014	15550		
21.05.2014	669552	0,10				10.06.2014	15550		
21.05.2014	669553	0,11				10.06.2014	15550		
21.05.2014	669556	12,19				10.06.2014	15550		
21.05.2014	669557	16,94				10.06.2014	15550		
21.05.2014	669558	13,24				10.06.2014	15550		
21.05.2014	669559	22,42				10.06.2014	15550		
21.05.2014	669560	21,57				10.06.2014	15550		
21.05.2014	669699	6,08				10.06.2014	15550		
21.05.2014	673450	5,35				10.06.2014	15550		
21.05.2014	673454	2,43				10.06.2014	15550		
21.05.2014	673458	0,07				10.06.2014	15550		
27.05.2014	696117	4,19				10.06.2014	15550		
27.05.2014	696124	33,43				10.06.2014	15550		
27.05.2014	699057	0,25				10.06.2014	15550		
27.05.2014	699069	0,15				10.06.2014	15550		
27.05.2014	699074	3,03				10.06.2014	15550		
27.05.2014	699105	2,32				10.06.2014	15550		
27.05.2014	699117	2,35				10.06.2014	15550		
27.05.2014	699135	0,01				10.06.2014	15550		
27.05.2014	699147	0,01				10.06.2014	15550		
27.05.2014	699167	0,25				10.06.2014	15550		
27.05.2014	699179	0,15				10.06.2014	15550		
27.05.2014	699184	3,03				10.06.2014	15550		
27.05.2014	699215	2,32				10.06.2014	15550		
27.05.2014	699227	2,35				10.06.2014	15550		
27.05.2014	699245	0,01				10.06.2014	15550		
27.05.2014	699257	0,01				10.06.2014	15550		
27.05.2014	699277	0,25				10.06.2014	15550		

27.05.2014	699289	0,15		10.06.2014	15550
27.05.2014	699295	3,02		10.06.2014	15550
27.05.2014	699326	2,32		10.06.2014	15550
27.05.2014	699338	2,35		10.06.2014	15550
27.05.2014	699502	0,05		10.06.2014	15550
27.05.2014	699505	0,04		10.06.2014	15550
27.05.2014	699514	2,30		10.06.2014	15550
27.05.2014	699517	0,92		10.06.2014	15550
27.05.2014	699530	21,76		10.06.2014	15550
27.05.2014	699533	26,50		10.06.2014	15550
30.05.2014	1813	99,00		10.06.2014	15550
30.05.2014	1815	55,00		10.06.2014	15550
30.05.2014	1816	56,00		10.06.2014	15550
TOTALE		510,93	3,83		7,84
21.05.2014	670338	1,34		10.06.2014	15551
21.05.2014	670809	5,26		10.06.2014	15551
22.05.2014	678129	2,55		10.06.2014	15551
23.05.2014	681990	0,90		10.06.2014	15551
23.05.2014	682461	0,42		10.06.2014	15551
26.05.2014	688027	3,66		10.06.2014	15551
26.05.2014	689419	2,11		10.06.2014	15551
26.05.2014	689424	0,67		10.06.2014	15551
27.05.2014	696787	2,90		10.06.2014	15551
27.05.2014	699075	1,39		10.06.2014	15551
27.05.2014	699076	19,30		10.06.2014	15551
27.05.2014	699085	5,53		10.06.2014	15551
27.05.2014	699185	1,39		10.06.2014	15551
27.05.2014	699186	19,26		10.06.2014	15551
27.05.2014	699195	5,52		10.06.2014	15551
27.05.2014	699296	1,39		10.06.2014	15551
27.05.2014	699297	19,20		10.06.2014	15551
27.05.2014	699306	5,50		10.06.2014	15551
27.05.2014	2711	34,72		10.06.2014	15551
28.05.2014	701872	0,01		10.06.2014	15551
28.05.2014	701873	0,01		10.06.2014	15551
28.05.2014	701878	1,06		10.06.2014	15551

499,26

N. PERIODO E OGGETTO ----- ESTREMI RISCOSSIONE ----- IMPORTO AGGIO IVA IIVV QIETANZA NUMERO ----- VERSAMENTO IN TESORERIA ----- IMPORTO

N. PERIODO E OGGETTO	ESTREMI RISCOSSIONE	IMPORTO	AGGIO	IVA	IIVV	QIETANZA	NUMERO	VERSAMENTO IN TESORERIA	IMPORTO
28.05.2014	702007	0,01				10.06.2014	15551		
28.05.2014	702009	0,01				10.06.2014	15551		
28.05.2014	702011	0,01				10.06.2014	15551		
28.05.2014	702016	1,06				10.06.2014	15551		
28.05.2014	702020	0,01				10.06.2014	15551		
28.05.2014	702022	0,01				10.06.2014	15551		
28.05.2014	702024	0,01				10.06.2014	15551		
28.05.2014	702028	1,06				10.06.2014	15551		
28.05.2014	702032	0,01				10.06.2014	15551		
28.05.2014	702034	0,01				10.06.2014	15551		
28.05.2014	702036	0,01				10.06.2014	15551		
28.05.2014	702040	1,06				10.06.2014	15551		
28.05.2014	702045	0,01				10.06.2014	15551		
28.05.2014	702047	0,01				10.06.2014	15551		
28.05.2014	702051	1,06				10.06.2014	15551		
28.05.2014	702055	0,01				10.06.2014	15551		
28.05.2014	702057	0,01				10.06.2014	15551		
28.05.2014	702061	1,06				10.06.2014	15551		
28.05.2014	702065	0,01				10.06.2014	15551		
28.05.2014	702067	0,01				10.06.2014	15551		
28.05.2014	702071	1,06				10.06.2014	15551		
28.05.2014	703067	1,78				10.06.2014	15551		
29.05.2014	704539	0,71				10.06.2014	15551		
TOTALE		143,09	0,16		2,17				140,76
21.05.2014	670775	29,03				10.06.2014	15552		
23.05.2014	682458	2,55				10.06.2014	15552		
27.05.2014	696123	8,52				10.06.2014	15552		
27.05.2014	2694	109,03				10.06.2014	15552		
27.05.2014	2701	114,63				10.06.2014	15552		
29.05.2014	705248	6,09				10.06.2014	15552		
29.05.2014	705537	28,08				10.06.2014	15552		
30.05.2014	711238	15,07				10.06.2014	15552		
TOTALE		313,00	0,33		5,75				306,92
03.06.2014	713897	3,01				20.06.2014	16508		
03.06.2014	715177	0,10				20.06.2014	16508		

GIUGNO

ORDINE DELLA RISCOSSIONE	PERIODO E OGGETTO	ESTREMI RISCOSSIONE	RICEVUTA NUMERO	IMPORITO	AGGIO	IVA	QUITTANZA NUMERO	VERSAMENTO IN TESORERIA	IMPORITO	NOTE
03.06.2014			715204	0,23			20.06.2014	16508		
03.06.2014			715436	9,63			20.06.2014	16508		
03.06.2014			715440	0,85			20.06.2014	16508		
04.06.2014			9031	1.207,00			20.06.2014	16508		
06.06.2014			750488	0,04			20.06.2014	16508		
06.06.2014			750491	9,92			20.06.2014	16508		
09.06.2014			755810	11,31			20.06.2014	16508		
09.06.2014			755815	2,65			20.06.2014	16508		
09.06.2014			755817	2,51			20.06.2014	16508		
09.06.2014			755822	3,27			20.06.2014	16508		
09.06.2014			758147	4,06			20.06.2014	16508		
09.06.2014			761334	0,78			20.06.2014	16508		
09.06.2014			761336	0,79			20.06.2014	16508		
09.06.2014			761343	0,72			20.06.2014	16508		
09.06.2014			761345	2,17			20.06.2014	16508		
TOTALE				1.259,04	0,64	24,45			1.233,95	
03.06.2014			714267	4,57			20.06.2014	16509		
03.06.2014			8723	3,74			20.06.2014	16509		
04.06.2014			719867	4,91			20.06.2014	16509		
04.06.2014			721196	2,41			20.06.2014	16509		
04.06.2014			721690	2,10			20.06.2014	16509		
04.06.2014			724855	2,44			20.06.2014	16509		
04.06.2014			3756	0,60			20.06.2014	16509		
05.06.2014			727034	1,53			20.06.2014	16509		
05.06.2014			728044	4,22			20.06.2014	16509		
05.06.2014			729572	7,70			20.06.2014	16509		
05.06.2014			731205	2,69			20.06.2014	16509		
06.06.2014			742215	1,31			20.06.2014	16509		
06.06.2014			742216	0,76			20.06.2014	16509		
06.06.2014			742217	0,06			20.06.2014	16509		
06.06.2014			745803	1,09			20.06.2014	16509		
06.06.2014			750489	18,64			20.06.2014	16509		
06.06.2014			38427	211,18			20.06.2014	16509		
09.06.2014			755464	1,41			20.06.2014	16509		
09.06.2014			759193	1,21			20.06.2014	16509		
09.06.2014			760668	0,85			20.06.2014	16509		



CONTO DELLA GESTIONE - MOD.21 PER PROVINCE, COMUNI, COMUNITA' MONTANE, UNIONI DI COMUNI E CITTA' METROPOLITANE

AGENTE CONTABILE EQUITALIA CENTRO SPA / 041 - FIRENZE

ENTE BENEFICIARIO 03513 - COMUNE DI REGGELLO

N. PERIODO E OGGETTO ----- ESTREMI RISCOSSIONE ----- IMPORTO AGGIO IVA IMPORTO QUETANZA NUMERO ----- VERSAMENTO IN TESORERIA ----- ANNO 2014 PAG. 27 NOTE

ORDINE DELLA RISCOSSIONE	RICEVUTA	NUMERO	IMPORTO	AGGIO	IVA	IMPORTO	QUETANZA	NUMERO	IMPOR TO	NOTE
09.06.2014	760674		0,82				20.06.2014	16509		
09.06.2014	761325		0,01				20.06.2014	16509		
09.06.2014	761329		1,35				20.06.2014	16509		
09.06.2014	761330		1,64				20.06.2014	16509		
09.06.2014	764193		2,47				20.06.2014	16509		
09.06.2014	4563		1,41				20.06.2014	16509		
10.06.2014	773724		1,71				20.06.2014	16509		
10.06.2014	773725		0,76				20.06.2014	16509		
TOTALE			283,59	0,70	4,76				278,13	
03.06.2014	713898		1,15				20.06.2014	16510		
03.06.2014	715065		7,09				20.06.2014	16510		
03.06.2014	715173		1,27				20.06.2014	16510		
03.06.2014	715182		0,61				20.06.2014	16510		
03.06.2014	715200		1,73				20.06.2014	16510		
03.06.2014	715209		1,77				20.06.2014	16510		
03.06.2014	716522		6,47				20.06.2014	16510		
03.06.2014	37353		112,75				20.06.2014	16510		
05.06.2014	728733		2,20				20.06.2014	16510		
05.06.2014	728742		12,81				20.06.2014	16510		
05.06.2014	729025		0,06				20.06.2014	16510		
05.06.2014	729041		0,88				20.06.2014	16510		
05.06.2014	729059		2,45				20.06.2014	16510		
05.06.2014	730649		3,59				20.06.2014	16510		
06.06.2014	740241		12,91				20.06.2014	16510		
09.06.2014	755820		2,66				20.06.2014	16510		
09.06.2014	761337		0,32				20.06.2014	16510		
09.06.2014	761346		0,75				20.06.2014	16510		
09.06.2014	762477		2,26				20.06.2014	16510		
09.06.2014	767016		1,09				20.06.2014	16510		
09.06.2014	767023		7,29				20.06.2014	16510		
09.06.2014	767027		1,28				20.06.2014	16510		
10.06.2014	772936		0,14				20.06.2014	16510		
10.06.2014	772939		0,14				20.06.2014	16510		
10.06.2014	772952		0,14				20.06.2014	16510		
TOTALE			183,81	4,03	3,15				176,63	

CONTO DELLA GESTIONE - MOD.21 PER PROVINCE, COMUNI, COMUNITA' MONTANE, UNIONI DI COMUNI E CITTA' METROPOLITANE  
 AGENTE CONTABILE EQUITALIA CENTRO SPA / 041 - FIRENZE  
 ENTE BENEFICIARIO 03513 - COMUNE DI RIGGELLO

PAG. 28  
 ANNO 2014

ORDINE DELLA RISCOSSIONE	PERIODO E OGGETTO	ESTREMI RISCOSSIONE	RICEVUTA NUMERO	IMPORTO	AGGIO	IIVA	VERSAMENTO IN TESORERIA	QUETANZA NUMERO	IMPORRO	NOTE
	12.06.2014		785748	9,72			30.06.2014	17501		
	12.06.2014		785896	1,68			30.06.2014	17501		
	12.06.2014		785907	13,69			30.06.2014	17501		
	13.06.2014		788569	2,87			30.06.2014	17501		
	13.06.2014		788582	9,33			30.06.2014	17501		
	13.06.2014		40043	503,00			30.06.2014	17501		
	16.06.2014		796587	16,55			30.06.2014	17501		
	17.06.2014		807654	2,47			30.06.2014	17501		
	19.06.2014		817656	1,68			30.06.2014	17501		
	19.06.2014		817667	13,69			30.06.2014	17501		
	19.06.2014		818767	33,57			30.06.2014	17501		
	TOTALE			608,25	16,85	10,62			580,78	
	11.06.2014		779200	3,30			30.06.2014	17502		
	11.06.2014		779803	2,06			30.06.2014	17502		
	12.06.2014		785893	0,01			30.06.2014	17502		
	12.06.2014		785899	0,10			30.06.2014	17502		
	12.06.2014		785902	0,19			30.06.2014	17502		
	12.06.2014		785910	1,94			30.06.2014	17502		
	13.06.2014		787819	2,26			30.06.2014	17502		
	13.06.2014		787823	0,43			30.06.2014	17502		
	13.06.2014		787824	0,60			30.06.2014	17502		
	13.06.2014		788527	0,70			30.06.2014	17502		
	13.06.2014		788528	0,69			30.06.2014	17502		
	16.06.2014		793359	0,23			30.06.2014	17502		
	16.06.2014		793366	0,23			30.06.2014	17502		
	18.06.2014		808808	2,92			30.06.2014	17502		
	18.06.2014		810120	1,75			30.06.2014	17502		
	18.06.2014		811306	3,26			30.06.2014	17502		
	19.06.2014		813354	0,92			30.06.2014	17502		
	19.06.2014		815617	0,90			30.06.2014	17502		
	19.06.2014		817653	0,01			30.06.2014	17502		
	19.06.2014		817659	0,10			30.06.2014	17502		
	19.06.2014		817662	0,19			30.06.2014	17502		
	19.06.2014		817670	1,94			30.06.2014	17502		
	20.06.2014		819926	0,55			30.06.2014	17502		
	TOTALE			25,28	0,24	0,35			24,69	

N. PERIODO E OGGETTO ----- ESTREMI RISCOSSIONE ----- IMPORTO AGGIO IVA IMPORTO QUOTANZA NUMERO ----- VERSAMENTO IN TESORERIA ----- IMPORTO NOTE

ORDINE DELLA RISCOSSIONE	RICEVUTA	NUMERO	IMPORTO	AGGIO	IVA	IMPORTO	QUOTANZA	NUMERO	IMPORTO	NOTE
12.06.2014	783961		12,24				30.06.2014	17503		
12.06.2014	783962		56,89				30.06.2014	17503		
12.06.2014	783966		3,70				30.06.2014	17503		
12.06.2014	2618		801,50				30.06.2014	17503		
13.06.2014	788570		0,42				30.06.2014	17503		
13.06.2014	788583		1,67				30.06.2014	17503		
16.06.2014	802359		2,46				30.06.2014	17503		
16.06.2014	14489		2,63				30.06.2014	17503		
16.06.2014	14492		0,01				30.06.2014	17503		
16.06.2014	14493		2,63				30.06.2014	17503		
17.06.2014	807657		64,81				30.06.2014	17503		
TOTALE			948,96	26,92		16,72			905,32	
23.06.2014	823770		6,08				10.07.2014	18402		
25.06.2014	833334		4,19				10.07.2014	18402		
25.06.2014	833341		33,47				10.07.2014	18402		
25.06.2014	839636		17,97				10.07.2014	18402		
TOTALE			61,71	0,78		0,91			60,02	
25.06.2014	834543		1,34				10.07.2014	18403		
25.06.2014	836587		3,21				10.07.2014	18403		
25.06.2014	837499		0,03				10.07.2014	18403		
25.06.2014	837502		1,69				10.07.2014	18403		
25.06.2014	837622		3,66				10.07.2014	18403		
26.06.2014	844683		2,11				10.07.2014	18403		
26.06.2014	844688		0,67				10.07.2014	18403		
27.06.2014	852736		1,71				10.07.2014	18403		
27.06.2014	852737		1,78				10.07.2014	18403		
30.06.2014	855087		0,01				10.07.2014	18403		
30.06.2014	855088		2,90				10.07.2014	18403		
TOTALE			19,11	0,19		0,27			18,65	
23.06.2014	828105		28,06				10.07.2014	18404		
25.06.2014	833340		8,52				10.07.2014	18404		
25.06.2014	837505		6,09				10.07.2014	18404		
26.06.2014	845974		0,01				10.07.2014	18404		
26.06.2014	845979		0,11				10.07.2014	18404		

CONTO DELLA GESTIONE - MOD.21 PER PROVINCE, COMUNI, COMUNITA' MONTANE, UNIONI DI COMUNI E CITTA' METROPOLITANE  
 AGENTE CONTABILE EQUITALIA CENTRO SPA / 041 - FIRENZE  
 ENTE BENEFICIARIO 03513 - COMUNE DI REGGELLO

PAG. 30  
 ANNO 2014

ORDINE DELLA RISCOSSIONE	PERIODO E OGGETTO	ESTREMI RISCOSSIONE	RICEVUTA NUMERO	IMPORTO	AGGIO	IVA	VERSAMENTO IN TESORERIA	QUETANZA NUMERO	IMPORTO	NOTE
				39,01			10.07.2014	18404		
		TOTALE		81,80	0,33	1,34			80,13	
LUGLIO										
	01.07.2014		9271	21,93			21.07.2014	19356		
	02.07.2014		863788	0,10			21.07.2014	19356		
	02.07.2014		863815	0,23			21.07.2014	19356		
	02.07.2014		864880	0,02			21.07.2014	19356		
	02.07.2014		864881	0,02			21.07.2014	19356		
	02.07.2014		864882	0,02			21.07.2014	19356		
	02.07.2014		864883	0,03			21.07.2014	19356		
	02.07.2014		864884	0,03			21.07.2014	19356		
	02.07.2014		864887	12,19			21.07.2014	19356		
	02.07.2014		864888	16,94			21.07.2014	19356		
	02.07.2014		864889	13,24			21.07.2014	19356		
	02.07.2014		864890	22,42			21.07.2014	19356		
	02.07.2014		864891	21,56			21.07.2014	19356		
	02.07.2014		865452	3,01			21.07.2014	19356		
	02.07.2014		865897	4,06			21.07.2014	19356		
	03.07.2014		875642	0,04			21.07.2014	19356		
	03.07.2014		875643	0,14			21.07.2014	19356		
	03.07.2014		875644	0,14			21.07.2014	19356		
	03.07.2014		875646	0,14			21.07.2014	19356		
	03.07.2014		875648	0,14			21.07.2014	19356		
	03.07.2014		875669	0,10			21.07.2014	19356		
	07.07.2014		905601	7,26			21.07.2014	19356		
	07.07.2014		905606	1,79			21.07.2014	19356		
	07.07.2014		905608	1,77			21.07.2014	19356		
	07.07.2014		905613	2,49			21.07.2014	19356		
	07.07.2014		912471	7,31			21.07.2014	19356		
	07.07.2014		912477	3,97			21.07.2014	19356		
	07.07.2014		912478	8,50			21.07.2014	19356		
	07.07.2014		912486	10,76			21.07.2014	19356		
	07.07.2014		914249	8,03			21.07.2014	19356		
	08.07.2014		919856	0,01			21.07.2014	19356		
	08.07.2014		919857	0,78			21.07.2014	19356		
	08.07.2014		919858	1,50			21.07.2014	19356		
	08.07.2014		919859	1,50			21.07.2014	19356		

N. PERIODO E OGGETTO ----- ESTREMI RISCOSSIONE -----

ORDINE DELLA RISCOSSIONE RICEVUTA NUMERO IMPORTO AGGIO IVA QUETANZA NUMERO IMPORTO

08.07.2014	919863	1,50		21.07.2014	19356
08.07.2014	919865	0,79		21.07.2014	19356
08.07.2014	919872	0,72		21.07.2014	19356
08.07.2014	919874	2,17		21.07.2014	19356
08.07.2014	923475	0,05		21.07.2014	19356
08.07.2014	923478	0,04		21.07.2014	19356
08.07.2014	923488	2,30		21.07.2014	19356
08.07.2014	923491	0,92		21.07.2014	19356
08.07.2014	923501	24,14		21.07.2014	19356
08.07.2014	923504	27,48		21.07.2014	19356
TOTALE		232,28	2,59		227,19
01.07.2014	860866	0,71		21.07.2014	19357
01.07.2014	861124	0,71		21.07.2014	19357
01.07.2014	862525	0,03		21.07.2014	19357
01.07.2014	862528	1,69		21.07.2014	19357
01.07.2014	9310	5,81		21.07.2014	19357
01.07.2014	9311	3,45		21.07.2014	19357
02.07.2014	865486	2,10		21.07.2014	19357
02.07.2014	865881	4,57		21.07.2014	19357
02.07.2014	867073	2,00		21.07.2014	19357
02.07.2014	869024	2,69		21.07.2014	19357
02.07.2014	870102	0,41		21.07.2014	19357
03.07.2014	875965	7,70		21.07.2014	19357
08.07.2014	10591	3,74		21.07.2014	19357
04.07.2014	889751	0,85		21.07.2014	19357
04.07.2014	889757	0,82		21.07.2014	19357
04.07.2014	890565	2,41		21.07.2014	19357
04.07.2014	892525	1,47		21.07.2014	19357
04.07.2014	892527	1,57		21.07.2014	19357
04.07.2014	892538	1,70		21.07.2014	19357
04.07.2014	892539	0,75		21.07.2014	19357
07.07.2014	900444	4,91		21.07.2014	19357
07.07.2014	916353	0,49		21.07.2014	19357
16.07.2014	1578	1,41		21.07.2014	19357
08.07.2014	919593	4,22		21.07.2014	19357
09.07.2014	924233	1,53		21.07.2014	19357

ORDINE DELLA RISCOSSIONE	RICEVUTA NUMERO	IMPORRO	AGGIO	IVA	QIETANZA NUMERO	IMPORRO	NOTE
09.07.2014	925797	0,02			21.07.2014	19357	
09.07.2014	925806	0,58			21.07.2014	19357	
10.07.2014	932024	1,41			21.07.2014	19357	
TOTALE		59,75	0,29	0,85			58,61
02.07.2014	863784	1,27			21.07.2014	19358	
02.07.2014	863793	0,61			21.07.2014	19358	
02.07.2014	863811	1,73			21.07.2014	19358	
02.07.2014	863820	1,77			21.07.2014	19358	
02.07.2014	865453	1,15			21.07.2014	19358	
02.07.2014	868912	1,23			21.07.2014	19358	
02.07.2014	870105	0,10			21.07.2014	19358	
03.07.2014	875921	6,47			21.07.2014	19358	
03.07.2014	44133	133,25			21.07.2014	19358	
04.07.2014	898508	15,07			21.07.2014	19358	
07.07.2014	900672	7,09			21.07.2014	19358	
07.07.2014	905611	1,87			21.07.2014	19358	
07.07.2014	914778	12,37			21.07.2014	19358	
08.07.2014	918985	1,22			21.07.2014	19358	
08.07.2014	918993	12,62			21.07.2014	19358	
08.07.2014	918999	4,55			21.07.2014	19358	
08.07.2014	919861	0,32			21.07.2014	19358	
08.07.2014	919866	1,07			21.07.2014	19358	
08.07.2014	919875	0,75			21.07.2014	19358	
08.07.2014	920425	2,26			21.07.2014	19358	
08.07.2014	922444	2,31			21.07.2014	19358	
10.07.2014	932615	15,07			21.07.2014	19358	
TOTALE		224,15	5,02	3,48			215,65
11.07.2014	935013	2,47			30.07.2014	20308	
14.07.2014	943090	0,04			30.07.2014	20308	
14.07.2014	943091	0,08			30.07.2014	20308	
14.07.2014	943092	0,08			30.07.2014	20308	
14.07.2014	943093	0,08			30.07.2014	20308	
14.07.2014	943096	9,92			30.07.2014	20308	
15.07.2014	947135	0,03			30.07.2014	20308	
15.07.2014	947136	0,04			30.07.2014	20308	

15.07.2014	947137	0,03							30.07.2014	20308
15.07.2014	947138	0,06							30.07.2014	20308
15.07.2014	947139	0,06							30.07.2014	20308
15.07.2014	947142	12,19							30.07.2014	20308
15.07.2014	947143	16,94							30.07.2014	20308
15.07.2014	947144	13,24							30.07.2014	20308
15.07.2014	947145	22,42							30.07.2014	20308
15.07.2014	947146	21,56							30.07.2014	20308
15.07.2014	948382	2,87							30.07.2014	20308
15.07.2014	948395	9,33							30.07.2014	20308
16.07.2014	953087	16,55							30.07.2014	20308
18.07.2014	969461	1,68							30.07.2014	20308
18.07.2014	969476	13,69							30.07.2014	20308
18.07.2014	970146	33,57							30.07.2014	20308
TOTALE		176,93	1,79	2,46						172,68
14.07.2014	938161	2,83							30.07.2014	20309
14.07.2014	938440	3,30							30.07.2014	20309
14.07.2014	938479	0,94							30.07.2014	20309
14.07.2014	938480	0,41							30.07.2014	20309
14.07.2014	938630	0,70							30.07.2014	20309
14.07.2014	938631	0,69							30.07.2014	20309
14.07.2014	938839	1,09							30.07.2014	20309
14.07.2014	943094	18,66							30.07.2014	20309
15.07.2014	944821	0,43							30.07.2014	20309
15.07.2014	944822	0,60							30.07.2014	20309
16.07.2014	954118	5,21							30.07.2014	20309
17.07.2014	960507	0,07							30.07.2014	20309
17.07.2014	962304	1,75							30.07.2014	20309
18.07.2014	966299	0,55							30.07.2014	20309
18.07.2014	968181	0,90							30.07.2014	20309
18.07.2014	969460	0,10							30.07.2014	20309
18.07.2014	969469	1,99							30.07.2014	20309
18.07.2014	969471	0,19							30.07.2014	20309
TOTALE		40,41	0,12	0,61						39,68
11.07.2014	935016	64,79							30.07.2014	20310

14.07.2014	936730	0,11			30.07.2014	20310	
14.07.2014	936740	0,54			30.07.2014	20310	
14.07.2014	936750	0,42			30.07.2014	20310	
14.07.2014	938153	3,69			30.07.2014	20310	
14.07.2014	941453	12,23			30.07.2014	20310	
14.07.2014	941454	56,89			30.07.2014	20310	
14.07.2014	941458	3,72			30.07.2014	20310	
14.07.2014	943688	37,74			30.07.2014	20310	
15.07.2014	947486	0,06			30.07.2014	20310	
15.07.2014	947502	0,88			30.07.2014	20310	
15.07.2014	947520	2,45			30.07.2014	20310	
15.07.2014	948383	0,42			30.07.2014	20310	
15.07.2014	948396	1,67			30.07.2014	20310	
18.07.2014	972012	2,46			30.07.2014	20310	
TOTALE		188,07	0,16	3,26			184,65
22.07.2014	980553	0,10			11.08.2014	21270	
22.07.2014	980580	0,23			11.08.2014	21270	
23.07.2014	987590	7,40			11.08.2014	21270	
23.07.2014	987596	3,97			11.08.2014	21270	
23.07.2014	987597	8,51			11.08.2014	21270	
23.07.2014	987607	11,03			11.08.2014	21270	
23.07.2014	987623	4,52			11.08.2014	21270	
24.07.2014	990744	4,19			11.08.2014	21270	
24.07.2014	990751	33,47			11.08.2014	21270	
28.07.2014	1009224	3,01			11.08.2014	21270	
30.07.2014	1015633	0,05			11.08.2014	21270	
30.07.2014	1015634	0,08			11.08.2014	21270	
30.07.2014	1015635	0,08			11.08.2014	21270	
30.07.2014	1015636	0,08			11.08.2014	21270	
30.07.2014	1015639	9,92			11.08.2014	21270	
31.07.2014	1023009	24,13			11.08.2014	21270	
31.07.2014	1023012	27,48			11.08.2014	21270	
TOTALE		138,25	0,00	1,77			136,48
21.07.2014	973785	2,92			11.08.2014	21271	
21.07.2014	977365	0,92			11.08.2014	21271	



ORDINE DELLA RISCOSSIONE	RICEVUTA	NUMERO	IMPORTO	AGGIO	IVA	IMPORTO	QUIPANZA	NUMERO	IMPORTO	NOTE
	22.07.2014	981465	0,01			0,01	11.08.2014	21271		
	22.07.2014	981467	1,64			1,64	11.08.2014	21271		
	22.07.2014	981471	1,35			1,35	11.08.2014	21271		
	22.07.2014	981472	1,64			1,64	11.08.2014	21271		
	22.07.2014	982915	4,57			4,57	11.08.2014	21271		
	23.07.2014	986698	1,34			1,34	11.08.2014	21271		
	23.07.2014	987042	3,66			3,66	11.08.2014	21271		
	24.07.2014	990587	2,11			2,11	11.08.2014	21271		
	24.07.2014	990592	0,67			0,67	11.08.2014	21271		
	24.07.2014	990964	0,85			0,85	11.08.2014	21271		
	24.07.2014	990970	0,82			0,82	11.08.2014	21271		
	28.07.2014	49193	30,91			30,91	11.08.2014	21271		
	28.07.2014	49194	66,78			66,78	11.08.2014	21271		
	29.07.2014	1011017	3,27			3,27	11.08.2014	21271		
	29.07.2014	49453	52,30			52,30	11.08.2014	21271		
	29.07.2014	4246	3,42			3,42	11.08.2014	21271		
	30.07.2014	1015637	18,63			18,63	11.08.2014	21271		
	30.07.2014	1016937	1,78			1,78	11.08.2014	21271		
	31.07.2014	1018684	1,53			1,53	11.08.2014	21271		
AGOSTO	01.08.2014	11930	3,74			3,74	11.08.2014	21271		
	TOTALE		204,86	5,43		204,86			196,00	
LUGLIO	21.07.2014	974678	0,01			0,01	11.08.2014	21272		
	21.07.2014	974683	0,11			0,11	11.08.2014	21272		
	21.07.2014	974690	0,01			0,01	11.08.2014	21272		
	21.07.2014	974695	0,11			0,11	11.08.2014	21272		
	21.07.2014	1993	18,39			18,39	11.08.2014	21272		
	22.07.2014	980549	1,27			1,27	11.08.2014	21272		
	22.07.2014	980558	0,61			0,61	11.08.2014	21272		
	22.07.2014	980576	1,73			1,73	11.08.2014	21272		
	22.07.2014	980585	1,77			1,77	11.08.2014	21272		
	22.07.2014	2057	115,68			115,68	11.08.2014	21272		
	24.07.2014	990750	8,52			8,52	11.08.2014	21272		
	28.07.2014	1005990	28,02			28,02	11.08.2014	21272		
	28.07.2014	1009225	1,15			1,15	11.08.2014	21272		
	28.07.2014	1009474	6,13			6,13	11.08.2014	21272		
	TOTALE		183,51	0,41		183,51			180,56	
				2,54						

ORDINE DELLA RISCOSSIONE	PERIODO E OGGETTO	ESTREMI RISCOSSIONE	RICEVUTA NUMERO	IMPORTO	AGGIO	IVA	VERSAMENTO IN TESORERIA	NOTE
							QUITATANZA NUMERO	IMPORTO
AGOSTO								
	01.08.2014		1031974	14,96			20.08.2014	22206
	04.08.2014		1037626	102,80			20.08.2014	22206
	04.08.2014		1037627	0,20			20.08.2014	22206
	04.08.2014		1042399	8,61			20.08.2014	22206
	05.08.2014		1045792	4,05			20.08.2014	22206
	05.08.2014		1045797	0,86			20.08.2014	22206
	05.08.2014		1045799	0,74			20.08.2014	22206
	05.08.2014		1045804	0,78			20.08.2014	22206
	05.08.2014		1045824	7,26			20.08.2014	22206
	05.08.2014		1045829	1,79			20.08.2014	22206
	05.08.2014		1045831	1,77			20.08.2014	22206
	05.08.2014		1045836	2,49			20.08.2014	22206
	05.08.2014		1048227	4,06			20.08.2014	22206
	05.08.2014		2029	10,02			20.08.2014	22206
	06.08.2014		1062889	1,03			20.08.2014	22206
	06.08.2014		1062892	1,80			20.08.2014	22206
	TOTALE			163,22	0,55	2,50		160,17
	01.08.2014		1024235	2,41			20.08.2014	22207
	01.08.2014		1029816	2,66			20.08.2014	22207
	04.08.2014		1035331	4,91			20.08.2014	22207
	04.08.2014		1036087	4,22			20.08.2014	22207
	04.08.2014		1036618	0,01			20.08.2014	22207
	04.08.2014		1036619	2,90			20.08.2014	22207
	04.08.2014		1037622	2,10			20.08.2014	22207
	04.08.2014		1037789	0,26			20.08.2014	22207
	04.08.2014		1037802	0,03			20.08.2014	22207
	04.08.2014		1037805	1,69			20.08.2014	22207
	04.08.2014		1041392	7,70			20.08.2014	22207
	05.08.2014		1044787	2,53			20.08.2014	22207
	05.08.2014		1044796	2,25			20.08.2014	22207
	05.08.2014		1046373	1,31			20.08.2014	22207
	05.08.2014		1048808	0,70			20.08.2014	22207
	05.08.2014		1048809	0,69			20.08.2014	22207
	05.08.2014		1052393	2,00			20.08.2014	22207
	05.08.2014		1053744	3,96			20.08.2014	22207
	05.08.2014		1053746	2,02			20.08.2014	22207

N. ORDINE DELLA RISCOSSIONE	PERIODO E OGGETTO	RICEVUTA	NUMERO	IMPORTO	AGGIO	IIVA	QUETANZA	NUMERO	IMPORTO	NOTE
05.08.2014		1053748		2,02			20.08.2014	22207		
05.08.2014		1056839		7,03			20.08.2014	22207		
06.08.2014		1061829		0,71			20.08.2014	22207		
06.08.2014		1065403		1,86			20.08.2014	22207		
07.08.2014		1080495		3,36			20.08.2014	22207		
07.08.2014		1080497		6,40			20.08.2014	22207		
08.08.2014		12541		1,41			20.08.2014	22207		
TOTALE				67,14	0,47	0,85			65,82	
01.08.2014		1029643		1,23			20.08.2014	22208		
07.08.2014		695		127,52			20.08.2014	22208		
05.08.2014		1042535		3,60			20.08.2014	22208		
05.08.2014		1045802		0,79			20.08.2014	22208		
05.08.2014		1045834		1,87			20.08.2014	22208		
05.08.2014		1046084		4,40			20.08.2014	22208		
06.08.2014		1059151		7,09			20.08.2014	22208		
06.08.2014		1061750		2,62			20.08.2014	22208		
06.08.2014		51954		125,30			20.08.2014	22208		
07.08.2014		1076953		2,26			20.08.2014	22208		
08.08.2014		1086565		2,46			20.08.2014	22208		
TOTALE				279,14	4,48	4,77			269,89	
11.08.2014		1092481		0,94			01.09.2014	23308		
11.08.2014		1092524		0,11			01.09.2014	23308		
11.08.2014		1092569		0,39			01.09.2014	23308		
11.08.2014		1092616		0,30			01.09.2014	23308		
11.08.2014		1092635		0,01			01.09.2014	23308		
11.08.2014		1092656		0,08			01.09.2014	23308		
11.08.2014		1092703		0,30			01.09.2014	23308		
11.08.2014		1095336		16,55			01.09.2014	23308		
12.08.2014		53320		213,18			01.09.2014	23308		
13.08.2014		1106693		0,08			01.09.2014	23308		
13.08.2014		1106698		6,45			01.09.2014	23308		
13.08.2014		1106714		5,93			01.09.2014	23308		
13.08.2014		1106725		0,27			01.09.2014	23308		
13.08.2014		1106726		0,12			01.09.2014	23308		
13.08.2014		1106734		7,40			01.09.2014	23308		

ORDINE DELLA RISCOSSIONE	PERIODO E OGGETTO	ESTREMI RISCOSSIONE	RICEVUTA NUMERO	IMPORTO	AGGIO	IVA	VERSAMENTO IN TESORERIA	NOTE
							QUETANZA NUMERO	IMPORTO
13.08.2014			1106740	3,97			01.09.2014	23308
13.08.2014			1106741	8,51			01.09.2014	23308
13.08.2014			1106752	0,11			01.09.2014	23308
13.08.2014			1106757	4,99			01.09.2014	23308
13.08.2014			1106773	6,42			01.09.2014	23308
19.08.2014			1128578	1,77			01.09.2014	23308
19.08.2014			1128579	1,22			01.09.2014	23308
19.08.2014			1128580	1,22			01.09.2014	23308
19.08.2014			1128583	1,58			01.09.2014	23308
19.08.2014			1128591	0,76			01.09.2014	23308
19.08.2014			1128594	4,37			01.09.2014	23308
19.08.2014			1128603	0,02			01.09.2014	23308
19.08.2014			1128609	0,45			01.09.2014	23308
19.08.2014			1128612	1,58			01.09.2014	23308
19.08.2014			1128621	0,76			01.09.2014	23308
19.08.2014			1128624	4,37			01.09.2014	23308
20.08.2014			1131853	0,01			01.09.2014	23308
20.08.2014			1131854	0,01			01.09.2014	23308
20.08.2014			1131855	0,01			01.09.2014	23308
20.08.2014			1131856	0,02			01.09.2014	23308
20.08.2014			1131857	0,02			01.09.2014	23308
20.08.2014			1131860	12,19			01.09.2014	23308
20.08.2014			1131861	16,94			01.09.2014	23308
20.08.2014			1131862	13,23			01.09.2014	23308
20.08.2014			1131863	22,41			01.09.2014	23308
20.08.2014			1131864	21,56			01.09.2014	23308
20.08.2014			1132225	9,74			01.09.2014	23308
TOTALE				390,35	2,13	6,01		382,21
11.08.2014			1092513	1,18			01.09.2014	23309
11.08.2014			1092556	1,01			01.09.2014	23309
11.08.2014			1092601	0,72			01.09.2014	23309
11.08.2014			1092688	0,68			01.09.2014	23309
11.08.2014			1093940	3,66			01.09.2014	23309
11.08.2014			1097903	3,30			01.09.2014	23309
11.08.2014			53010	21,74			01.09.2014	23309
12.08.2014			1099909	0,02			01.09.2014	23309

N. PERIODO E OGGETTO ----- ESTREMI RISCOSSIONE -----

ORDINE DELLA RISCOSSIONE RICEVUTA NUMERO IMPORTO AGGIO IVA IMPORTO

----- VERSAMENTO IN TESORERIA -----

NUMERO IMPORTO

12.08.2014	1099918	0,58			0,58
12.08.2014	1101420	0,01			0,01
12.08.2014	1101423	0,01			0,01
12.08.2014	1101428	2,06			2,06
13.08.2014	1104954	5,21			5,21
14.08.2014	1111933	1,41			1,41
18.08.2014	1121323	0,43			0,43
18.08.2014	1121324	0,60			0,60
18.08.2014	1124888	2,00			2,00
19.08.2014	1126700	2,92			2,92
20.08.2014	1130658	1,21			1,21
TOTALE		48,75	0,99	0,75	47,01
11.08.2014	1091533	12,35			12,35
11.08.2014	1092488	2,52			2,52
11.08.2014	1092509	3,04			3,04
11.08.2014	1092531	0,51			0,51
11.08.2014	1092552	0,22			0,22
11.08.2014	1092576	2,41			2,41
11.08.2014	1092597	2,28			2,28
11.08.2014	1092623	1,93			1,93
11.08.2014	1092642	0,03			0,03
11.08.2014	1092663	0,44			0,44
11.08.2014	1092684	2,28			2,28
11.08.2014	1092710	1,93			1,93
11.08.2014	1097180	6,47			6,47
11.08.2014	1097532	29,20			29,20
12.08.2014	1101281	12,21			12,21
12.08.2014	1101282	56,89			56,89
12.08.2014	1101286	3,74			3,74
13.08.2014	1110006	41,51			41,51
18.08.2014	1118697	28,20			28,20
18.08.2014	1118704	2,06			2,06
18.08.2014	54236	949,35			949,35
19.08.2014	1128588	0,93			0,93
19.08.2014	1128600	0,36			0,36
19.08.2014	1128618	3,92			3,92

CONTO DELLA GESTIONE - MOD. 21 PER PROVINCE, COMUNI, COMUNITA' MONTANE, UNIONI DI COMUNI E CITTA' METROPOLITANE  
 AGENTE CONTABILE EQUITALIA CENTRO SPA / 041 - FIRENZE  
 ENTE BENEFICIARIO 03513 - COMUNE DI REGGELLO

PAG. 40  
 ANNO 2014

ORDINE DELLA RISCOSSIONE	PERIODO E OGGETTO	ESTREMI RISCOSSIONE	RICEVUTA NUMERO	IMPORRO	AGGIO	IVA	VERSAMENTO IN TESORERIA	NOTE
							NUMERO	
								IMPORTO
19.08.2014			1128630	0,08			01.09.2014	
19.08.2014			54659	131,28			01.09.2014	
20.08.2014			1132409	6,14			01.09.2014	
TOTALE				1.302,28	31,81	22,94		1.247,53
21.08.2014			1135584	0,78			10.09.2014	
21.08.2014			1135586	0,79			10.09.2014	
21.08.2014			1135593	0,72			10.09.2014	
21.08.2014			1135595	2,17			10.09.2014	
21.08.2014			1135599	0,78			10.09.2014	
21.08.2014			1135601	0,79			10.09.2014	
21.08.2014			1135608	0,72			10.09.2014	
21.08.2014			1135610	2,17			10.09.2014	
21.08.2014			1138574	1,68			10.09.2014	
21.08.2014			1138584	13,69			10.09.2014	
21.08.2014			1139290	33,57			10.09.2014	
22.08.2014			1140022	7,59			10.09.2014	
22.08.2014			1140023	7,33			10.09.2014	
22.08.2014			1140024	2,37			10.09.2014	
22.08.2014			1140034	9,15			10.09.2014	
22.08.2014			1140035	4,06			10.09.2014	
22.08.2014			1140036	4,06			10.09.2014	
22.08.2014			1140037	1,45			10.09.2014	
25.08.2014			1150477	4,26			10.09.2014	
25.08.2014			1150484	33,52			10.09.2014	
26.08.2014			1153253	0,10			10.09.2014	
26.08.2014			1153280	0,23			10.09.2014	
26.08.2014			1154041	0,79			10.09.2014	
26.08.2014			1154042	0,34			10.09.2014	
26.08.2014			1154048	0,22			10.09.2014	
26.08.2014			1154049	0,07			10.09.2014	
27.08.2014			1159214	2,65			10.09.2014	
27.08.2014			1159215	0,04			10.09.2014	
27.08.2014			1159216	48,90			10.09.2014	
27.08.2014			1159217	52,44			10.09.2014	
TOTALE				237,43	0,71	3,61		233,11

N. PERIODO E OGGETTO ----- ESTREMI RISCOSSIONE ----- IMPORTO AGGIO IVA IMPORTO VERSAMENTO IN TESORERIA ----- IMPORTO

ORDINE DELLA RISCOSSIONE	RICEVUTA	NUMERO	IMPORTO	AGGIO	IVA	IMPORTO	QUOTANZA	NUMERO	IMPORTO
21.08.2014	1135440		0,92				10.09.2014	24083	
21.08.2014	1136383		1,34				10.09.2014	24083	
21.08.2014	1137603		0,90				10.09.2014	24083	
21.08.2014	1138577		2,04				10.09.2014	24083	
21.08.2014	1138579		0,19				10.09.2014	24083	
25.08.2014	1147493		0,01				10.09.2014	24083	
25.08.2014	1147497		1,35				10.09.2014	24083	
25.08.2014	1147498		1,64				10.09.2014	24083	
25.08.2014	1149218		2,48				10.09.2014	24083	
25.08.2014	1149220		2,47				10.09.2014	24083	
25.08.2014	1149933		1,21				10.09.2014	24083	
25.08.2014	1151018		3,27				10.09.2014	24083	
27.08.2014	1158629		0,01				10.09.2014	24083	
27.08.2014	1158630		2,90				10.09.2014	24083	
28.08.2014	1163614		1,78				10.09.2014	24083	
29.08.2014	1164433		0,55				10.09.2014	24083	
TOTALE			23,06	0,08		0,29			22,69
21.08.2014	1135587		0,32				10.09.2014	24084	
21.08.2014	1135596		0,75				10.09.2014	24084	
21.08.2014	1135602		0,32				10.09.2014	24084	
21.08.2014	1135611		0,75				10.09.2014	24084	
21.08.2014	1135958		0,01				10.09.2014	24084	
21.08.2014	1135963		0,11				10.09.2014	24084	
25.08.2014	1146256		7,08				10.09.2014	24084	
25.08.2014	1146573		14,38				10.09.2014	24084	
25.08.2014	1146589		0,01				10.09.2014	24084	
25.08.2014	1150483		8,52				10.09.2014	24084	
26.08.2014	1153249		1,27				10.09.2014	24084	
26.08.2014	1153258		0,61				10.09.2014	24084	
26.08.2014	1153276		1,73				10.09.2014	24084	
26.08.2014	1153285		1,77				10.09.2014	24084	
26.08.2014	1154735		0,06				10.09.2014	24084	
26.08.2014	1154751		0,88				10.09.2014	24084	
26.08.2014	1154769		2,45				10.09.2014	24084	
26.08.2014	55553		125,30				10.09.2014	24084	
TOTALE			166,32	5,06		2,73			158,53

ORDINE DELLA RISCOSSIONE	PERIODO E OGGETTO	ESTREMI RISCOSSIONE	RICEVUTA NUMERO	IMPORTO	AGGIO	IVA	VERSAMENTO IN TESORERIA	NOTE	
							QUOTAZIONE NUMERO	IMPORTO	
SETTEMBRE									
	01.09.2014		1169433	3,01			22.09.2014	25029	
	01.09.2014		1172716	17,88			22.09.2014	25029	
	03.09.2014		1186442	0,03			22.09.2014	25029	
	03.09.2014		1186443	0,08			22.09.2014	25029	
	03.09.2014		1186444	0,08			22.09.2014	25029	
	03.09.2014		1186445	0,08			22.09.2014	25029	
	03.09.2014		1186449	9,92			22.09.2014	25029	
	04.09.2014		1191866	2,10			22.09.2014	25029	
	04.09.2014		1191876	1,22			22.09.2014	25029	
	05.09.2014		1198957	2,48			22.09.2014	25029	
	05.09.2014		1202978	4,05			22.09.2014	25029	
	05.09.2014		1202983	0,86			22.09.2014	25029	
	05.09.2014		1202985	0,74			22.09.2014	25029	
	05.09.2014		1202990	0,78			22.09.2014	25029	
	05.09.2014		1203010	7,26			22.09.2014	25029	
	05.09.2014		1203015	1,79			22.09.2014	25029	
	05.09.2014		1203017	1,77			22.09.2014	25029	
	05.09.2014		1203022	2,49			22.09.2014	25029	
	05.09.2014		1209589	2,47			22.09.2014	25029	
	08.09.2014		1219220	4,06			22.09.2014	25029	
	10.09.2014		1231012	0,06			22.09.2014	25029	
	10.09.2014		1231013	0,12			22.09.2014	25029	
	10.09.2014		1231022	0,27			22.09.2014	25029	
	10.09.2014		1231023	0,52			22.09.2014	25029	
	10.09.2014		1231031	7,40			22.09.2014	25029	
	10.09.2014		1231037	3,97			22.09.2014	25029	
	10.09.2014		1231038	8,52			22.09.2014	25029	
	10.09.2014		1231054	0,06			22.09.2014	25029	
	10.09.2014		1231055	0,12			22.09.2014	25029	
	10.09.2014		1231064	0,27			22.09.2014	25029	
	10.09.2014		1231065	0,53			22.09.2014	25029	
	10.09.2014		1231073	7,37			22.09.2014	25029	
	10.09.2014		1231079	3,97			22.09.2014	25029	
	10.09.2014		1231080	8,52			22.09.2014	25029	
TOTALE				104,85	0,43		22.09.2014	25030	103,08
01.09.2014				0,01					



N. PERIODO E OGGETTO ----- ESTREMI RISCOSSIONE -----  
 ORDINE DELLA RISCOSSIONE RICEVUTA NUMERO IMPORIO AGGIO IVA

ORDINE DELLA RISCOSSIONE	RICEVUTA	NUMERO	IMPORIO	AGGIO	IVA	QUIETANZA	NUMERO	IMPORIO
01.09.2014	1166318		1,35			22.09.2014	25030	
01.09.2014	1166319		1,63			22.09.2014	25030	
02.09.2014	1174681		0,71			22.09.2014	25030	
02.09.2014	1175577		0,26			22.09.2014	25030	
02.09.2014	1175593		0,03			22.09.2014	25030	
02.09.2014	1175596		1,69			22.09.2014	25030	
03.09.2014	1178115		2,41			22.09.2014	25030	
03.09.2014	1180362		2,71			22.09.2014	25030	
03.09.2014	1182893		4,91			22.09.2014	25030	
03.09.2014	1184338		0,02			22.09.2014	25030	
03.09.2014	1184339		4,17			22.09.2014	25030	
03.09.2014	1185139		0,95			22.09.2014	25030	
03.09.2014	1185150		0,01			22.09.2014	25030	
03.09.2014	1185152		0,95			22.09.2014	25030	
03.09.2014	1186447		18,64			22.09.2014	25030	
03.09.2014	1187628		7,03			22.09.2014	25030	
04.09.2014	1191844		1,70			22.09.2014	25030	
04.09.2014	1191873		0,20			22.09.2014	25030	
04.09.2014	1191957		7,70			22.09.2014	25030	
04.09.2014	1192103		2,10			22.09.2014	25030	
04.09.2014	7035		3,74			22.09.2014	25030	
05.09.2014	1207822		0,01			22.09.2014	25030	
05.09.2014	1207824		0,95			22.09.2014	25030	
05.09.2014	1207834		0,01			22.09.2014	25030	
05.09.2014	1207836		0,95			22.09.2014	25030	
05.09.2014	57042		25,62			22.09.2014	25030	
08.09.2014	1215197		2,43			22.09.2014	25030	
08.09.2014	1217283		1,31			22.09.2014	25030	
08.09.2014	1219198		4,57			22.09.2014	25030	
08.09.2014	1220813		1,53			22.09.2014	25030	
09.09.2014	1224800		0,85			22.09.2014	25030	
09.09.2014	1224806		0,82			22.09.2014	25030	
09.09.2014	7315		1,41			22.09.2014	25030	
10.09.2014	1229745		4,22			22.09.2014	25030	
10.09.2014	1230223		0,02			22.09.2014	25030	
10.09.2014	1230232		0,58			22.09.2014	25030	
10.09.2014	1232030		5,21			22.09.2014	25030	

ORDINE DELLA RISCOSSIONE	PERIODO E OGGETTO	RICEVUTA	NUMERO	ESTREMI RISCOSSIONE	IMPORTO	AGGIO	IVA	VERSAMENTO IN TESORERIA	QUIETANZA	NUMERO	IMPORTO	NOTE
10.09.2014		1232152			2,64			22.09.2014	25030			
10.09.2014		1232155			0,03			22.09.2014	25030			
10.09.2014		1232156			2,64			22.09.2014	25030			
10.09.2014		1232159			0,03			22.09.2014	25030			
10.09.2014		1232160			2,64			22.09.2014	25030			
10.09.2014		1232163			0,02			22.09.2014	25030			
10.09.2014		1232164			1,78			22.09.2014	25030			
10.09.2014		1232165			0,16			22.09.2014	25030			
10.09.2014		1232166			0,71			22.09.2014	25030			
10.09.2014		1232167			0,01			22.09.2014	25030			
10.09.2014		1232169			1,25			22.09.2014	25030			
TOTALE					125,32	0,47					1,89	
01.09.2014		1169434			1,15			22.09.2014	25031			
01.09.2014		56135			125,30			22.09.2014	25031			
01.09.2014		56272			2,415,25			22.09.2014	25031			
02.09.2014		1176172			3,60			22.09.2014	25031			
02.09.2014		19242			18,43			22.09.2014	25031			
03.09.2014		1183090			1,23			22.09.2014	25031			
04.09.2014		1189845			2,63			22.09.2014	25031			
04.09.2014		1191225			4,45			22.09.2014	25031			
05.09.2014		1198960			64,94			22.09.2014	25031			
05.09.2014		1202988			0,79			22.09.2014	25031			
05.09.2014		1203020			1,87			22.09.2014	25031			
05.09.2014		1204318			15,07			22.09.2014	25031			
05.09.2014		1209592			64,75			22.09.2014	25031			
08.09.2014		1217080			2,26			22.09.2014	25031			
08.09.2014		1217816			6,47			22.09.2014	25031			
08.09.2014		1221697			12,35			22.09.2014	25031			
09.09.2014		57532			473,20			22.09.2014	25031			
09.09.2014		57583			219,30			22.09.2014	25031			
TOTALE					3,433,04	4,40					60,31	
15.09.2014		1248841			3,10			30.09.2014	25974			
15.09.2014		1248842			2,84			30.09.2014	25974			
15.09.2014		1248843			0,75			30.09.2014	25974			
15.09.2014		1248851			7,07			30.09.2014	25974			
											3,368,33	

N. PERIODO E OGGETTO ----- ESTREMI RISCOSSIONE ----- IMPORTO AGGIO IVA

ORDINE DELLA RISCOSSIONE RICEVUTA NUMERO IMPORTO AGGIO IVA

-----

-----

-----

-----

ORDINE DELLA RISCOSSIONE	RICEVUTA NUMERO	IMPORTO	AGGIO	IVA	QUIETANZA NUMERO	IMPORTO
15.09.2014	1248852	4,06			30.09.2014	25974
15.09.2014	1248853	4,06			30.09.2014	25974
15.09.2014	1248854	1,45			30.09.2014	25974
16.09.2014	1255602	16,55			30.09.2014	25974
17.09.2014	1265936	9,75			30.09.2014	25974
17.09.2014	1266677	24,18			30.09.2014	25974
17.09.2014	1266680	27,50			30.09.2014	25974
18.09.2014	1269344	2,87			30.09.2014	25974
18.09.2014	1269357	9,33			30.09.2014	25974
18.09.2014	1269366	0,01			30.09.2014	25974
18.09.2014	1269369	2,87			30.09.2014	25974
18.09.2014	1269383	9,33			30.09.2014	25974
18.09.2014	1271881	1,68			30.09.2014	25974
18.09.2014	1271891	13,69			30.09.2014	25974
18.09.2014	1273298	33,57			30.09.2014	25974
TOTALE		174,66	0,23	2,63		171,80
11.09.2014	1236782	3,30			30.09.2014	25975
12.09.2014	1239847	0,43			30.09.2014	25975
12.09.2014	1239848	0,60			30.09.2014	25975
12.09.2014	1244499	0,23			30.09.2014	25975
12.09.2014	1244514	0,23			30.09.2014	25975
12.09.2014	1244530	0,23			30.09.2014	25975
12.09.2014	1244921	0,23			30.09.2014	25975
15.09.2014	1251460	0,70			30.09.2014	25975
15.09.2014	1251461	0,69			30.09.2014	25975
15.09.2014	1252983	1,41			30.09.2014	25975
15.09.2014	1254196	1,75			30.09.2014	25975
16.09.2014	1256668	2,92			30.09.2014	25975
16.09.2014	1260671	2,00			30.09.2014	25975
17.09.2014	1265048	0,50			30.09.2014	25975
18.09.2014	1267500	1,09			30.09.2014	25975
18.09.2014	1268149	0,92			30.09.2014	25975
18.09.2014	1271884	2,04			30.09.2014	25975
18.09.2014	1271886	0,19			30.09.2014	25975
TOTALE		19,46	0,24	0,24		18,98

CONTO DELLA GESTIONE - MOD.21 PER PROVINCE, COMUNI, COMUNITA' MONTANE, UNIONI DI COMUNI E CITTA' METROPOLITANE  
 AGENTE CONTABILE EQUITALIA CENTRO SPA / 041 - FIRENZE  
 ENTE BENEFICIARIO 03513 - COMUNE DI REGGELLO

PAG. 46  
 ANNO 2014

ORDINE DELLA RISCOSSIONE	PERIODO E OGGETTO	ESTREMI RISCOSSIONE	RICEVUTA NUMERO	IMPORTO	AGGIO	IVA	VERSAMENTO IN TESORERIA	NOTE
							QUOTANZA NUMERO	
11.09.2014			57934	125,30			30.09.2014	25976
12.09.2014			1239522	13,42			30.09.2014	25976
12.09.2014			1239528	4,62			30.09.2014	25976
12.09.2014			1239542	13,62			30.09.2014	25976
12.09.2014			1239548	4,52			30.09.2014	25976
12.09.2014			1239559	0,11			30.09.2014	25976
12.09.2014			1239568	13,31			30.09.2014	25976
12.09.2014			1239574	4,52			30.09.2014	25976
12.09.2014			1239590	0,36			30.09.2014	25976
12.09.2014			1239596	0,10			30.09.2014	25976
12.09.2014			1239608	13,31			30.09.2014	25976
12.09.2014			1239614	4,34			30.09.2014	25976
12.09.2014			1239628	0,09			30.09.2014	25976
12.09.2014			1239639	0,31			30.09.2014	25976
12.09.2014			1239645	0,18			30.09.2014	25976
12.09.2014			1239657	13,31			30.09.2014	25976
12.09.2014			1239663	4,34			30.09.2014	25976
15.09.2014			1250808	0,06			30.09.2014	25976
15.09.2014			1250812	28,02			30.09.2014	25976
15.09.2014			1251705	104,41			30.09.2014	25976
15.09.2014			1251706	0,33			30.09.2014	25976
15.09.2014			1253264	26,03			30.09.2014	25976
15.09.2014			1253271	2,02			30.09.2014	25976
17.09.2014			3286	235,10			30.09.2014	25976
18.09.2014			1267560	12,21			30.09.2014	25976
18.09.2014			1267561	56,96			30.09.2014	25976
18.09.2014			1267565	3,69			30.09.2014	25976
18.09.2014			1269345	0,42			30.09.2014	25976
18.09.2014			1269358	1,67			30.09.2014	25976
18.09.2014			1269370	0,42			30.09.2014	25976
18.09.2014			1269384	1,67			30.09.2014	25976
18.09.2014			1273641	0,07			30.09.2014	25976
19.09.2014			1279324	2,46			30.09.2014	25976
TOTALE				691,30	9,56	12,08		669,66
24.09.2014			1293592	6,64			10.10.2014	26906
24.09.2014			1293780	4,28			10.10.2014	26906

ORDINE DELLA RISCOSSIONE	RICEVUTA	NUMERO	IMPORTO	AGGIO	IIVA	QUETANZA	NUMERO	IMPORTO	NOTE
24.09.2014	1293787		33,52			10.10.2014	26906		
26.09.2014	1305912		0,37			10.10.2014	26906		
26.09.2014	1305913		0,07			10.10.2014	26906		
26.09.2014	1305919		0,22			10.10.2014	26906		
26.09.2014	1305920		0,07			10.10.2014	26906		
26.09.2014	1307600		5,45			10.10.2014	26906		
26.09.2014	1310928		16,64			10.10.2014	26906		
29.09.2014	1312277		0,10			10.10.2014	26906		
29.09.2014	1312304		0,23			10.10.2014	26906		
30.09.2014	1318535		6,12			10.10.2014	26906		
TOTALE			73,71	0,15				1,02	72,54
22.09.2014	1287809		3,66			10.10.2014	26907		
24.09.2014	1296107		0,90			10.10.2014	26907		
24.09.2014	1296528		2,30			10.10.2014	26907		
26.09.2014	1305982		0,42			10.10.2014	26907		
29.09.2014	1311918		1,21			10.10.2014	26907		
29.09.2014	1313713		1,34			10.10.2014	26907		
29.09.2014	1315866		0,01			10.10.2014	26907		
29.09.2014	1315867		2,90			10.10.2014	26907		
30.09.2014	1317986		0,71			10.10.2014	26907		
30.09.2014	1320475		1,78			10.10.2014	26907		
TOTALE			15,23	0,17				0,20	14,86
22.09.2014	1281898		0,11			10.10.2014	26908		
22.09.2014	1281910		0,42			10.10.2014	26908		
22.09.2014	1281918		0,01			10.10.2014	26908		
22.09.2014	1281926		0,11			10.10.2014	26908		
22.09.2014	1281938		0,42			10.10.2014	26908		
22.09.2014	1283390		2,06			10.10.2014	26908		
22.09.2014	1283400		0,93			10.10.2014	26908		
22.09.2014	1283913		6,14			10.10.2014	26908		
22.09.2014	1285632		0,07			10.10.2014	26908		
22.09.2014	1285644		0,27			10.10.2014	26908		
22.09.2014	1285650		0,18			10.10.2014	26908		
22.09.2014	1285663		12,13			10.10.2014	26908		
22.09.2014	1285669		4,34			10.10.2014	26908		

ORDINE DELLA RISCOSSIONE	PERIODO E OGGETTO	ESTREMI RISCOSSIONE	RICEVUTA NUMERO	IMPORTO	AGGIO	IVA	VERSAMENTO IN TESORERIA		NOTE
							QUITANZA NUMERO	IMPORTO	
			23.09.2014	1292970	40,85		10.10.2014	26908	
			24.09.2014	1293786	8,52		10.10.2014	26908	
			26.09.2014	1305978	2,47		10.10.2014	26908	
			26.09.2014	12900	3,23		10.10.2014	26908	
			29.09.2014	1312273	1,27		10.10.2014	26908	
			29.09.2014	1312282	0,61		10.10.2014	26908	
			29.09.2014	1312300	1,73		10.10.2014	26908	
			29.09.2014	1312309	1,77		10.10.2014	26908	
			TOTALE		87,64	0,89		1,26	
OTTOBRE			01.10.2014	1322917	5,93		20.10.2014	27919	
			01.10.2014	1322918	0,01		20.10.2014	27919	
			01.10.2014	1322919	48,78		20.10.2014	27919	
			01.10.2014	1322920	49,13		20.10.2014	27919	
			01.10.2014	1325762	0,04		20.10.2014	27919	
			01.10.2014	1325763	0,08		20.10.2014	27919	
			01.10.2014	1325764	0,08		20.10.2014	27919	
			01.10.2014	1325765	0,08		20.10.2014	27919	
			01.10.2014	1325769	9,92		20.10.2014	27919	
			06.10.2014	1351252	0,80		20.10.2014	27919	
			06.10.2014	1351262	1,22		20.10.2014	27919	
			06.10.2014	1352758	4,06		20.10.2014	27919	
			06.10.2014	1360539	4,05		20.10.2014	27919	
			06.10.2014	1360544	0,86		20.10.2014	27919	
			06.10.2014	1360546	0,74		20.10.2014	27919	
			06.10.2014	1360551	0,78		20.10.2014	27919	
			06.10.2014	1360571	7,26		20.10.2014	27919	
			06.10.2014	1360576	1,79		20.10.2014	27919	
			06.10.2014	1360578	1,77		20.10.2014	27919	
			06.10.2014	1360583	2,49		20.10.2014	27919	
			07.10.2014	1376854	3,01		20.10.2014	27919	
			10.10.2014	1396051	0,10		20.10.2014	27919	
			10.10.2014	1396073	0,02		20.10.2014	27919	
			TOTALE		143,00	0,42		2,21	
			01.10.2014	1321553	1,09		20.10.2014	27920	
			01.10.2014	1322927	2,10		20.10.2014	27920	
			TOTALE						140,37

AGENTE CONTABILE EQUITALIA CENTRO SPA / 041 - FIRENZE

ENTE BENEFICIARIO 03513 - COMUNE DI REGGELLO

N. PERIODO E OGGETTO ----- ESTREMI RISCOSSIONE ----- IMPORTO AGGIO IVA IMPORTO QUIETANZA NUMERO VERSAMENTO IN TESORERIA ----- IMPORTO NOTE

ORDINE DELLA RISCOSSIONE	RICEVUTA	NUMERO	IMPORTO	AGGIO	IVA	IMPORTO	QUIETANZA	NUMERO	VERSAMENTO IN TESORERIA	IMPOR	NOTE
01.10.2014	1325767		18,64				20.10.2014	27920			
02.10.2014	1330592		0,01				20.10.2014	27920			
02.10.2014	1330596		1,35				20.10.2014	27920			
02.10.2014	1330597		1,63				20.10.2014	27920			
03.10.2014	14952		3,74				20.10.2014	27920			
03.10.2014	1335575		0,55				20.10.2014	27920			
03.10.2014	1336425		2,41				20.10.2014	27920			
03.10.2014	1336631		7,70				20.10.2014	27920			
03.10.2014	1337562		4,90				20.10.2014	27920			
03.10.2014	1339245		4,22				20.10.2014	27920			
03.10.2014	1345300		7,07				20.10.2014	27920			
03.10.2014	14923		9,02				20.10.2014	27920			
07.10.2014	403		1,31				20.10.2014	27920			
06.10.2014	1351259		0,13				20.10.2014	27920			
06.10.2014	1351991		0,03				20.10.2014	27920			
06.10.2014	1351994		1,69				20.10.2014	27920			
06.10.2014	1352486		2,47				20.10.2014	27920			
06.10.2014	1362972		1,62				20.10.2014	27920			
06.10.2014	1365771		4,57				20.10.2014	27920			
06.10.2014	1371617		0,01				20.10.2014	27920			
06.10.2014	1371618		2,47				20.10.2014	27920			
07.10.2014	1375537		3,27				20.10.2014	27920			
07.10.2014	1378531		1,13				20.10.2014	27920			
07.10.2014	1378533		1,50				20.10.2014	27920			
07.10.2014	1378540		1,71				20.10.2014	27920			
07.10.2014	1378541		0,76				20.10.2014	27920			
07.10.2014	1378953		0,23				20.10.2014	27920			
07.10.2014	1378969		0,23				20.10.2014	27920			
07.10.2014	1378985		0,23				20.10.2014	27920			
14.10.2014	16000		1,41				20.10.2014	27920			
09.10.2014	1387511		1,53				20.10.2014	27920			
10.10.2014	1393706		0,02				20.10.2014	27920			
10.10.2014	1393715		0,58				20.10.2014	27920			
10.10.2014	1394157		3,30				20.10.2014	27920			
TOTALE			94,63	0,52	1,43					92,68	
02.10.2014	1329355		1,23				20.10.2014	27921			

ORDINE DELLA RISCOSSIONE	PERIODO E OGGETTO	ESTREMI RISCOSSIONE	RICEVUTA NUMERO	IMPORTO	AGGIO	IVA	VERSAMENTO IN TESORERIA	NOTE
							NUMERO	
02.10.2014			1332448	15,07			20.10.2014 27921	
03.10.2014			1335620	2,08			20.10.2014 27921	
03.10.2014			1337011	3,60			20.10.2014 27921	
06.10.2014			1349423	41,76			20.10.2014 27921	
06.10.2014			1351298	6,47			20.10.2014 27921	
06.10.2014			1358187	2,63			20.10.2014 27921	
06.10.2014			1360549	0,79			20.10.2014 27921	
06.10.2014			1360581	1,87			20.10.2014 27921	
06.10.2014			1361513	4,20			20.10.2014 27921	
07.10.2014			1373621	7,09			20.10.2014 27921	
07.10.2014			1373932	0,03			20.10.2014 27921	
07.10.2014			1373938	0,07			20.10.2014 27921	
07.10.2014			1373950	1,40			20.10.2014 27921	
07.10.2014			1373956	0,18			20.10.2014 27921	
07.10.2014			1373969	10,61			20.10.2014 27921	
07.10.2014			1373975	4,34			20.10.2014 27921	
07.10.2014			1376521	24,08			20.10.2014 27921	
07.10.2014			1376855	1,15			20.10.2014 27921	
08.10.2014			1383467	2,26			20.10.2014 27921	
09.10.2014			1388269	12,35			20.10.2014 27921	
10.10.2014			1394241	0,14			20.10.2014 27921	
10.10.2014			1395689	0,12			20.10.2014 27921	
10.10.2014			1395693	28,02			20.10.2014 27921	
10.10.2014			1395697	0,12			20.10.2014 27921	
10.10.2014			1395701	28,02			20.10.2014 27921	
TOTALE				199,68	0,57	3,14		
15.10.2014			1410247	16,55			30.10.2014 29080	195,97
17.10.2014			1426667	0,01			30.10.2014 29080	
17.10.2014			1426668	0,02			30.10.2014 29080	
17.10.2014			1426669	0,02			30.10.2014 29080	
17.10.2014			1426670	0,03			30.10.2014 29080	
17.10.2014			1426671	0,03			30.10.2014 29080	
17.10.2014			1426674	12,21			30.10.2014 29080	
17.10.2014			1426675	17,12			30.10.2014 29080	
17.10.2014			1426676	13,25			30.10.2014 29080	
17.10.2014			1426677	22,41			30.10.2014 29080	



CONTO DELLA GESTIONE - MOD.21 PER PROVINCE, COMUNI, COMUNITA' MONTANE, UNIONI DI COMUNI E CITTA' METROPOLITANE

AGENTE CONTABILE EQUITALIA CENTRO SPA / 041 - FIRENZE

ENTE BENEFICIARIO 03513 - COMUNE DI REGGELLO

PAG. 51

ANNO 2014

NOTE

----- VERSAMENTO IN TESORERIA -----

-----

N. PERIODO E OGGETTO ----- ESTREMI RISCOSSIONE -----

IMPORTE

AGGIO

IVA

QIETANZA

NUMERO

IMPORTE

NUMERO

-----

17.10.2014	1426678		21,37			30.10.2014	29080		
17.10.2014	1427669		0,05			30.10.2014	29080		
17.10.2014	1427670		0,13			30.10.2014	29080		
17.10.2014	1427679		0,27			30.10.2014	29080		
17.10.2014	1427680		0,67			30.10.2014	29080		
17.10.2014	1427688		7,38			30.10.2014	29080		
17.10.2014	1427694		3,97			30.10.2014	29080		
17.10.2014	1427695		8,52			30.10.2014	29080		
17.10.2014	1427706		0,10			30.10.2014	29080		
17.10.2014	1427711		4,50			30.10.2014	29080		
17.10.2014	1427727		6,26			30.10.2014	29080		
17.10.2014	1428919		9,74			30.10.2014	29080		
17.10.2014	1431875		1,68			30.10.2014	29080		
17.10.2014	1431885		13,69			30.10.2014	29080		
17.10.2014	1432932		33,57			30.10.2014	29080		
TOTALE			193,55	1,86	2,96			188,73	
23.10.2014	6377		0,40			30.10.2014	29081		
TOTALE			0,40	0,00	0,01				0,39
13.10.2014	1396910		2,13			30.10.2014	29082		
13.10.2014	1399722		4,09			30.10.2014	29082		
13.10.2014	1400292		0,85			30.10.2014	29082		
13.10.2014	1400298		0,82			30.10.2014	29082		
13.10.2014	1401307		1,31			30.10.2014	29082		
14.10.2014	1406473		0,26			30.10.2014	29082		
14.10.2014	1406489		0,03			30.10.2014	29082		
14.10.2014	1406492		1,69			30.10.2014	29082		
14.10.2014	1406742		1,98			30.10.2014	29082		
14.10.2014	1406744		1,85			30.10.2014	29082		
14.10.2014	1406745		0,92			30.10.2014	29082		
14.10.2014	1406746		0,06			30.10.2014	29082		
14.10.2014	1406857		0,70			30.10.2014	29082		
14.10.2014	1406858		0,69			30.10.2014	29082		
14.10.2014	1407277		0,01			30.10.2014	29082		
14.10.2014	1407278		0,01			30.10.2014	29082		
14.10.2014	1407279		0,01			30.10.2014	29082		

ORDINE DELLA RISCOSSIONE	PERIODO E OGGETTO	ESTREMI RISCOSSIONE	RICEVUTA NUMERO	IMPORTO	AGGIO	IVA	VERSAMENTO IN TESORERIA	NOTE
							QUIETANZA NUMERO	IMPORTO
14.10.2014			1407282	0,01			30.10.2014 29082	
14.10.2014			1407285	0,01			30.10.2014 29082	
14.10.2014			1407290	2,06			30.10.2014 29082	
14.10.2014			1407825	5,21			30.10.2014 29082	
16.10.2014			1414951	0,43			30.10.2014 29082	
16.10.2014			1414952	0,60			30.10.2014 29082	
16.10.2014			1415159	1,41			30.10.2014 29082	
16.10.2014			64772	34,94			30.10.2014 29082	
17.10.2014			1133	0,35			30.10.2014 29082	
17.10.2014			1430516	0,90			30.10.2014 29082	
17.10.2014			1431878	2,04			30.10.2014 29082	
17.10.2014			1431880	0,19			30.10.2014 29082	
20.10.2014			1434793	2,92			30.10.2014 29082	
20.10.2014			1436308	3,66			30.10.2014 29082	
20.10.2014			1438222	0,92			30.10.2014 29082	
TOTALE				73,06	0,12	1,08		71,86
13.10.2014			1398369	2,23			30.10.2014 29083	
14.10.2014			64434	518,89			30.10.2014 29083	
15.10.2014			1410123	12,24			30.10.2014 29083	
15.10.2014			1410124	56,89			30.10.2014 29083	
15.10.2014			1410128	3,71			30.10.2014 29083	
15.10.2014			1411117	0,11			30.10.2014 29083	
15.10.2014			1411129	0,42			30.10.2014 29083	
15.10.2014			1411396	26,07			30.10.2014 29083	
15.10.2014			1411403	1,99			30.10.2014 29083	
16.10.2014			1413331	103,77			30.10.2014 29083	
16.10.2014			1413332	0,33			30.10.2014 29083	
16.10.2014			1425277	40,84			30.10.2014 29083	
17.10.2014			1433061	0,07			30.10.2014 29083	
TOTALE				767,56	3,42	13,39		750,75
22.10.2014			1448183	5,72			10.11.2014 30305	
22.10.2014			1448344	4,28			10.11.2014 30305	
22.10.2014			1448351	33,53			10.11.2014 30305	
22.10.2014			1452063	0,07			10.11.2014 30305	
22.10.2014			1452080	4,17			10.11.2014 30305	

AGENTE CONTABILE EQUITALIA CENTRO SPA / 041 - FIRENZE

ENTE BENEFICIARIO 03513 - COMUNE DI REGGELLO

N. PERIODO E OGGETTO ----- ESTREMI RISCOSSIONE ----- IMPORTO AGGIO IVA QUIETANZA NUMERO IMPORTO

ORDINE DELLA RISCOSSIONE RICEVUTA NUMERO

-----

-----

-----

-----

-----

ORDINE DELLA RISCOSSIONE	RICEVUTA	NUMERO	IMPORTO	AGGIO	IVA	QUIETANZA	NUMERO	IMPORTO	NOTE
22.10.2014	1452084		2,03			10.11.2014	30305		
22.10.2014	1452088		0,06			10.11.2014	30305		
22.10.2014	1452095		0,08			10.11.2014	30305		
22.10.2014	1452099		0,04			10.11.2014	30305		
22.10.2014	1452121		1,17			10.11.2014	30305		
22.10.2014	1452125		0,42			10.11.2014	30305		
22.10.2014	1452129		0,01			10.11.2014	30305		
22.10.2014	1452148		4,17			10.11.2014	30305		
22.10.2014	1452152		2,04			10.11.2014	30305		
22.10.2014	1452156		0,06			10.11.2014	30305		
23.10.2014	1453543		3,10			10.11.2014	30305		
23.10.2014	1453544		2,84			10.11.2014	30305		
23.10.2014	1453545		0,75			10.11.2014	30305		
23.10.2014	1453553		7,07			10.11.2014	30305		
23.10.2014	1453554		4,06			10.11.2014	30305		
23.10.2014	1453555		4,06			10.11.2014	30305		
23.10.2014	1453556		1,45			10.11.2014	30305		
23.10.2014	1454766		9,18			10.11.2014	30305		
23.10.2014	1454767		0,02			10.11.2014	30305		
23.10.2014	1454768		48,78			10.11.2014	30305		
23.10.2014	1454769		48,82			10.11.2014	30305		
23.10.2014	1455858		0,01			10.11.2014	30305		
23.10.2014	1455860		0,45			10.11.2014	30305		
23.10.2014	1455863		1,58			10.11.2014	30305		
23.10.2014	1455872		0,76			10.11.2014	30305		
23.10.2014	1455875		4,37			10.11.2014	30305		
23.10.2014	1455884		0,02			10.11.2014	30305		
23.10.2014	1455890		0,45			10.11.2014	30305		
23.10.2014	1455893		1,58			10.11.2014	30305		
23.10.2014	1455902		0,76			10.11.2014	30305		
23.10.2014	1455905		4,37			10.11.2014	30305		
23.10.2014	1455912		0,01			10.11.2014	30305		
23.10.2014	1455915		0,45			10.11.2014	30305		
23.10.2014	1455918		1,58			10.11.2014	30305		
23.10.2014	1455927		0,76			10.11.2014	30305		
23.10.2014	1455930		4,36			10.11.2014	30305		
27.10.2014	1466096		0,10			10.11.2014	30305		

CONTO DELLA GESTIONE - MOD. 21 PER PROVINCE, COMUNI, COMUNITA' MONTANE, UNIONI DI COMUNI E CITTA' METROPOLITANE  
 AGENTE CONTABILE EQUITALIA CENTRO SPA / 041 - FIRENZE  
 ENTE BENEFICIARIO 03513 - COMUNE DI REGGELLO

PAG. 54  
 ANNO 2014

ORDINE DELLA RISCOSSIONE	PERIODO E OGGETTO	RICEVUTA	ESTREMI RISCOSSIONE	IMPORTO	AGGIO	IVA	VERSAMENTO IN TESORERIA	NOTE
		NUMERO					QUETANZA NUMERO	IMPORTO

27.10.2014		1466123		0,23			10.11.2014	30305	
27.10.2014		1467862		0,37			10.11.2014	30305	
27.10.2014		1467863		0,07			10.11.2014	30305	
27.10.2014		1467869		0,22			10.11.2014	30305	
27.10.2014		1467870		0,07			10.11.2014	30305	
28.10.2014		1476227		0,78			10.11.2014	30305	
28.10.2014		1476229		0,79			10.11.2014	30305	
28.10.2014		1476236		0,72			10.11.2014	30305	
28.10.2014		1476238		2,17			10.11.2014	30305	
31.10.2014		1488188		3,01			10.11.2014	30305	
TOTALE				218,02	4,19	3,06		210,77	
21.10.2014		1446796		4,31			10.11.2014	30306	
22.10.2014		1448841		0,42			10.11.2014	30306	
22.10.2014		1450640		1,71			10.11.2014	30306	
22.10.2014		1450641		0,75			10.11.2014	30306	
23.10.2014		1453812		0,35			10.11.2014	30306	
23.10.2014		1453917		2,30			10.11.2014	30306	
27.10.2014		1466575		3,99			10.11.2014	30306	
27.10.2014		1466580		2,29			10.11.2014	30306	
27.10.2014		1466582		2,45			10.11.2014	30306	
27.10.2014		1468064		1,92			10.11.2014	30306	
27.10.2014		1470998		4,57			10.11.2014	30306	
29.10.2014		4914		1,34			10.11.2014	30306	
30.10.2014		1485905		1,78			10.11.2014	30306	
31.10.2014		1487457		0,55			10.11.2014	30306	
31.10.2014		1488590		4,90			10.11.2014	30306	
31.10.2014		1493361		7,07			10.11.2014	30306	
TOTALE				40,70	0,17	0,58		39,95	
22.10.2014		1448350		8,52			10.11.2014	30307	
22.10.2014		1448338		2,57			10.11.2014	30307	
22.10.2014		1451715		2,46			10.11.2014	30307	
23.10.2014		1455869		4,21			10.11.2014	30307	
23.10.2014		1455899		4,29			10.11.2014	30307	
23.10.2014		1455924		4,27			10.11.2014	30307	
27.10.2014		1466092		1,27			10.11.2014	30307	

AGENTE CONTABILE EQUITALLIA CENTRO SPA / 041 - FIRENZE

ENTE BENEFICIARIO 03513 - COMUNE DI REGGELLO

N. PERIODO E OGGETTO ----- ESTREMI RISCOSSIONE ----- IMPORTO AGGIO IVA QLIETANZA NUMERO IMPORTO NOTE

ORDINE DELLA RISCOSSIONE	RICEVUTA	NUMERO	IMPORTO	AGGIO	IVA	QLIETANZA	NUMERO	IMPOR	NOTE
27.10.2014	1466101		0,61			10.11.2014	30307		
27.10.2014	1466119		1,73			10.11.2014	30307		
27.10.2014	1466128		1,77			10.11.2014	30307		
27.10.2014	1474465		6,14			10.11.2014	30307		
27.10.2014	1475055		3,60			10.11.2014	30307		
28.10.2014	1476230		0,32			10.11.2014	30307		
28.10.2014	1476239		0,75			10.11.2014	30307		
29.10.2014	1479616		14,82			10.11.2014	30307		
31.10.2014	1487515		1,82			10.11.2014	30307		
31.10.2014	1488189		1,15			10.11.2014	30307		
TOTALE			60,30	0,84	0,76			58,70	
14.11.2014	27636		115,11			20.11.2014	31652		
TOTALE			115,11	3,86	2,03			109,22	
04.11.2014	1500425		2,87			20.11.2014	31653		
04.11.2014	1500438		9,33			20.11.2014	31653		
04.11.2014	1504563		0,04			20.11.2014	31653		
04.11.2014	1504564		0,08			20.11.2014	31653		
04.11.2014	1504565		0,08			20.11.2014	31653		
04.11.2014	1504566		0,08			20.11.2014	31653		
04.11.2014	1504570		9,92			20.11.2014	31653		
05.11.2014	1510209		24,22			20.11.2014	31653		
05.11.2014	1510212		27,54			20.11.2014	31653		
07.11.2014	1536022		4,05			20.11.2014	31653		
07.11.2014	1536027		0,86			20.11.2014	31653		
07.11.2014	1536029		0,74			20.11.2014	31653		
07.11.2014	1536034		0,78			20.11.2014	31653		
07.11.2014	1536054		7,26			20.11.2014	31653		
07.11.2014	1536059		1,79			20.11.2014	31653		
07.11.2014	1536061		1,77			20.11.2014	31653		
07.11.2014	1536066		2,49			20.11.2014	31653		
07.11.2014	1539690		4,06			20.11.2014	31653		
07.11.2014	1542609		2,48			20.11.2014	31653		
07.11.2014	1542616		2,47			20.11.2014	31653		
07.11.2014	1545690		0,01			20.11.2014	31653		
07.11.2014	1545712		0,02			20.11.2014	31653		
TOTALE			102,94	0,38	1,48			101,08	

NOVEMBRE

ORDINE DELLA RISCOSSIONE	PERIODO E OGGETTO	RICEVUTA	NUMERO	ESTREMI RISCOSSIONE	IMPORTO	AGGIO	IVA	VERSAMENTO IN TESORERIA	NOTE
								QUETANZA	
								NUMERO	IMPORTO
		03.11.2014	1495996		1,34			20.11.2014	31654
		04.11.2014	1502009		1,13			20.11.2014	31654
		04.11.2014	1502011		1,50			20.11.2014	31654
		04.11.2014	1503219		2,00			20.11.2014	31654
		04.11.2014	1504568		18,65			20.11.2014	31654
		05.11.2014	1506333		1,09			20.11.2014	31654
		05.11.2014	1506437		1,53			20.11.2014	31654
		05.11.2014	1507544		0,71			20.11.2014	31654
		06.11.2014	1523856		7,70			20.11.2014	31654
		06.11.2014	1524027		2,10			20.11.2014	31654
		06.11.2014	1528194		3,27			20.11.2014	31654
		10.11.2014	1548998		4,22			20.11.2014	31654
		10.11.2014	1549150		0,85			20.11.2014	31654
		10.11.2014	1549156		0,82			20.11.2014	31654
		10.11.2014	1550970		1,31			20.11.2014	31654
		10.11.2014	1553795		0,05			20.11.2014	31654
		10.11.2014	1553796		4,09			20.11.2014	31654
		10.11.2014	1554257		0,71			20.11.2014	31654
		10.11.2014	1555979		0,02			20.11.2014	31654
		10.11.2014	1555989		0,58			20.11.2014	31654
		10.11.2014	1556307		0,00			20.11.2014	31654
		10.11.2014	1556308		0,00			20.11.2014	31654
		10.11.2014	1556309		0,00			20.11.2014	31654
		10.11.2014	1556310		0,00			20.11.2014	31654
		10.11.2014	1556311		0,00			20.11.2014	31654
		10.11.2014	1556312		0,60			20.11.2014	31654
		10.11.2014	1556313		0,81			20.11.2014	31654
		TOTALE			55,08	0,34	0,89		53,85
		03.11.2014	1495610		0,07			20.11.2014	31655
		03.11.2014	1495626		0,88			20.11.2014	31655
		03.11.2014	1495644		2,45			20.11.2014	31655
		03.11.2014	1496025		0,13			20.11.2014	31655
		03.11.2014	1496035		0,93			20.11.2014	31655
		04.11.2014	1499290		0,01			20.11.2014	31655
		04.11.2014	1499295		0,11			20.11.2014	31655
		04.11.2014	1500426		0,42			20.11.2014	31655

N. PERIODO E OGGETTO ----- ESTREMI RISCOSSIONE ----- IMPORTO AGGIO IVA QUOTANZA NUMERO IMPORTO

ORDINE DELLA RISCOSSIONE RICEVUTA NUMERO -----

ORDINE DELLA RISCOSSIONE	RICEVUTA	NUMERO	IMPORTO	AGGIO	IVA	QUOTANZA	NUMERO	IMPORTO
04.11.2014	1500439		1,67			20.11.2014	31655	
04.11.2014	1500564		0,14			20.11.2014	31655	
04.11.2014	1501656		1,23			20.11.2014	31655	
05.11.2014	1508940		6,47			20.11.2014	31655	
05.11.2014	1515841		15,07			20.11.2014	31655	
06.11.2014	1528133		41,13			20.11.2014	31655	
07.11.2014	1536032		0,79			20.11.2014	31655	
07.11.2014	1536064		1,87			20.11.2014	31655	
07.11.2014	1536565		4,20			20.11.2014	31655	
07.11.2014	1542612		64,96			20.11.2014	31655	
07.11.2014	1542619		64,76			20.11.2014	31655	
10.11.2014	1547743		7,09			20.11.2014	31655	
10.11.2014	1547756		7,07			20.11.2014	31655	
10.11.2014	1551019		23,90			20.11.2014	31655	
10.11.2014	1554732		2,63			20.11.2014	31655	
10.11.2014	1555804		2,27			20.11.2014	31655	
TOTALE			250,25	0,51	4,09			245,65
14.11.2014	1577935		16,55			01.12.2014	32920	
20.11.2014	1611440		1,68			01.12.2014	32920	
20.11.2014	1611450		13,69			01.12.2014	32920	
20.11.2014	1612430		33,57			01.12.2014	32920	
TOTALE			65,49	0,00	1,12			64,37
11.11.2014	1560493		3,30			01.12.2014	32921	
11.11.2014	68723		3,65			01.12.2014	32921	
12.11.2014	1565734		1,62			01.12.2014	32921	
12.11.2014	1565851		2,85			01.12.2014	32921	
12.11.2014	1566725		0,01			01.12.2014	32921	
12.11.2014	1566726		0,01			01.12.2014	32921	
12.11.2014	1566727		0,01			01.12.2014	32921	
12.11.2014	1566728		0,01			01.12.2014	32921	
12.11.2014	1566731		0,01			01.12.2014	32921	
12.11.2014	1566734		0,01			01.12.2014	32921	
12.11.2014	1566739		2,06			01.12.2014	32921	
12.11.2014	1569363		0,45			01.12.2014	32921	
12.11.2014	1569364		0,14			01.12.2014	32921	

ORDINE DELLA RISCOSSIONE	PERIODO E OGGETTO	ESTREMI RISCOSSIONE	RICEVUTA NUMERO	IMPORTO	AGGIO	IVA	VERSAMENTO IN TESORERIA	NOTE
							QUITANZA NUMERO	
			13.11.2014	1574471	3,27		01.12.2014	32921
			13.11.2014	1574476	4,30		01.12.2014	32921
			13.11.2014	1574482	3,10		01.12.2014	32921
			13.11.2014	1574485	2,16		01.12.2014	32921
			14.11.2014	1578220	0,43		01.12.2014	32921
			14.11.2014	1578221	0,60		01.12.2014	32921
			14.11.2014	1579605	0,70		01.12.2014	32921
			14.11.2014	1579606	0,69		01.12.2014	32921
			17.11.2014	1586881	1,41		01.12.2014	32921
			18.11.2014	1589775	1,91		01.12.2014	32921
			19.11.2014	1604162	1,70		01.12.2014	32921
			19.11.2014	1604163	0,75		01.12.2014	32921
			20.11.2014	1607156	0,35		01.12.2014	32921
			20.11.2014	1607267	0,92		01.12.2014	32921
			20.11.2014	1607334	2,92		01.12.2014	32921
			20.11.2014	1607779	0,01		01.12.2014	32921
			20.11.2014	1607780	2,90		01.12.2014	32921
			20.11.2014	1611443	2,04		01.12.2014	32921
			20.11.2014	1611445	0,19		01.12.2014	32921
			TOTALE		44,48	0,36		
			11.11.2014	1560765	0,14		01.12.2014	32922
			12.11.2014	1565843	3,72		01.12.2014	32922
			13.11.2014	1570273	12,37		01.12.2014	32922
			14.11.2014	1578485	26,10		01.12.2014	32922
			14.11.2014	1578492	1,96		01.12.2014	32922
			17.11.2014	1585501	84,67		01.12.2014	32922
			17.11.2014	1585502	16,26		01.12.2014	32922
			17.11.2014	1585502	16,26		01.12.2014	32922
			17.11.2014	27772	2,23		01.12.2014	32922
			18.11.2014	1589077	12,22		01.12.2014	32922
			18.11.2014	1589078	56,89		01.12.2014	32922
			18.11.2014	1589082	3,74		01.12.2014	32922
			18.11.2014	1590784	0,11		01.12.2014	32922
			18.11.2014	1590796	0,42		01.12.2014	32922
			18.11.2014	1593792	58,73		01.12.2014	32922
			18.11.2014	1593795	0,85		01.12.2014	32922
			18.11.2014	1598215	3,58		01.12.2014	32922

43,50



----- VERSAMENTO IN TESORERIA -----

N. PERIODO E OGGETTO ----- ESTREMI RISCOSSIONE -----

ORDINE DELLA RISCOSSIONE	RICEVUTA	NUMERO	IMPORTO	AGGIO	IIVA	QUOTAZIONE	NUMERO	IMPORTO	NOTE
18.11.2014	6232		126,65			01.12.2014	32922		
TOTALE			410,64	0,05	7,24			403,35	
24.11.2014	1621578		63,75			10.12.2014	33823		
24.11.2014	1621588		15,02			10.12.2014	33823		
24.11.2014	1621593		47,71			10.12.2014	33823		
24.11.2014	1621603		14,92			10.12.2014	33823		
24.11.2014	1621608		47,81			10.12.2014	33823		
24.11.2014	1621618		14,83			10.12.2014	33823		
24.11.2014	1621623		47,90			10.12.2014	33823		
24.11.2014	1621633		14,69			10.12.2014	33823		
24.11.2014	1621638		48,04			10.12.2014	33823		
24.11.2014	1621648		14,58			10.12.2014	33823		
24.11.2014	1621653		48,15			10.12.2014	33823		
24.11.2014	1621663		14,48			10.12.2014	33823		
24.11.2014	1621777		0,78			10.12.2014	33823		
24.11.2014	1621779		0,79			10.12.2014	33823		
24.11.2014	1621786		0,72			10.12.2014	33823		
24.11.2014	1621788		2,17			10.12.2014	33823		
25.11.2014	1627360		3,10			10.12.2014	33823		
25.11.2014	1627361		2,84			10.12.2014	33823		
25.11.2014	1627362		0,75			10.12.2014	33823		
25.11.2014	1627370		7,07			10.12.2014	33823		
25.11.2014	1627371		4,06			10.12.2014	33823		
25.11.2014	1627372		4,06			10.12.2014	33823		
25.11.2014	1627373		1,45			10.12.2014	33823		
25.11.2014	1627830		4,28			10.12.2014	33823		
25.11.2014	1627837		33,53			10.12.2014	33823		
25.11.2014	1629374		9,49			10.12.2014	33823		
25.11.2014	1629375		48,78			10.12.2014	33823		
25.11.2014	1629376		48,53			10.12.2014	33823		
26.11.2014	1635984		0,37			10.12.2014	33823		
26.11.2014	1635985		0,07			10.12.2014	33823		
26.11.2014	1635991		0,22			10.12.2014	33823		
26.11.2014	1635992		0,07			10.12.2014	33823		
26.11.2014	1640279		16,25			10.12.2014	33823		
26.11.2014	1640280		0,10			10.12.2014	33823		

ORDINE DELLA RISCOSSIONE	PERIODO E OGGETTO	ESTREMI RISCOSSIONE	RICEVUTA NUMERO	IMPORTO	AGGIO	IVA	VERSAMENTO IN TESORERIA	NOTE
							QUITANZA NUMERO	IMPORTO
	26.11.2014	1640283		0,29			10.12.2014	33823
	26.11.2014	1640285		0,06			10.12.2014	33823
	26.11.2014	1640288		11,11			10.12.2014	33823
	26.11.2014	1640289		2,74			10.12.2014	33823
	27.11.2014	1643564		0,05			10.12.2014	33823
	27.11.2014	1643565		0,14			10.12.2014	33823
	27.11.2014	1643575		0,27			10.12.2014	33823
	27.11.2014	1643576		0,67			10.12.2014	33823
	27.11.2014	1643585		7,39			10.12.2014	33823
	27.11.2014	1643591		3,98			10.12.2014	33823
	27.11.2014	1643592		8,52			10.12.2014	33823
	27.11.2014	1643603		0,13			10.12.2014	33823
	27.11.2014	1643608		4,67			10.12.2014	33823
	27.11.2014	1643624		5,49			10.12.2014	33823
	28.11.2014	1647145		3,01			10.12.2014	33823
	28.11.2014	1649462		24,22			10.12.2014	33823
	28.11.2014	1649465		27,54			10.12.2014	33823
	TOTALE			681,64	3,52	10,54		667,58
	21.11.2014	1613593		0,55			10.12.2014	33824
	24.11.2014	1622689		1,34			10.12.2014	33824
	25.11.2014	1627454		1,26			10.12.2014	33824
	25.11.2014	1627459		0,40			10.12.2014	33824
	25.11.2014	1627461		0,81			10.12.2014	33824
	25.11.2014	1631342		1,92			10.12.2014	33824
	26.11.2014	1635799		2,30			10.12.2014	33824
	26.11.2014	1636139		3,38			10.12.2014	33824
	27.11.2014	1644521		0,01			10.12.2014	33824
	27.11.2014	1644525		1,35			10.12.2014	33824
	27.11.2014	1644526		1,63			10.12.2014	33824
	27.11.2014	7765		0,43			10.12.2014	33824
	27.11.2014	7769		0,00			10.12.2014	33824
	28.11.2014	1648719		1,78			10.12.2014	33824
	28.11.2014	1649053		0,26			10.12.2014	33824
	28.11.2014	1649069		0,03			10.12.2014	33824
	28.11.2014	1649072		1,69			10.12.2014	33824
	TOTALE			19,14	0,17	0,23		18,74

ORDINE DELLA RISCOSSIONE	RICEVUTA	NUMERO	IMPORTO	AGGIO	IVA	QUTEIANZA	NUMERO	VERSAMENTO IN TESORERIA	IMPORTO	NOTE
21.11.2014	1619164		2,48			10.12.2014	33825			
24.11.2014	1621780		0,32			10.12.2014	33825			
24.11.2014	1621789		0,75			10.12.2014	33825			
25.11.2014	1627836		8,52			10.12.2014	33825			
25.11.2014	1629035		2,27			10.12.2014	33825			
26.11.2014	1638065		6,14			10.12.2014	33825			
27.11.2014	7768		2,57			10.12.2014	33825			
28.11.2014	1647146		1,15			10.12.2014	33825			
02.12.2014	92		5,64			10.12.2014	33825			
TOTALE			29,84	0,44					0,46	28,94
01.12.2014	1652793		0,10			22.12.2014	34853			
01.12.2014	1652820		0,23			22.12.2014	34853			
01.12.2014	1655792		5,71			22.12.2014	34853			
03.12.2014	1672546		5,33			22.12.2014	34853			
03.12.2014	1672550		3,74			22.12.2014	34853			
03.12.2014	1672554		1,95			22.12.2014	34853			
03.12.2014	1672573		1,99			22.12.2014	34853			
03.12.2014	1672577		0,91			22.12.2014	34853			
03.12.2014	1672581		0,01			22.12.2014	34853			
04.12.2014	1684503		0,04			22.12.2014	34853			
04.12.2014	1684504		0,08			22.12.2014	34853			
04.12.2014	1684505		0,08			22.12.2014	34853			
04.12.2014	1684506		0,08			22.12.2014	34853			
04.12.2014	1684510		9,92			22.12.2014	34853			
17.12.2014	1953		15,33			22.12.2014	34853			
17.12.2014	1958		3,51			22.12.2014	34853			
17.12.2014	1960		3,24			22.12.2014	34853			
17.12.2014	1965		4,04			22.12.2014	34853			
09.12.2014	1714949		4,06			22.12.2014	34853			
09.12.2014	19397		1,24			22.12.2014	34853			
TOTALE			61,59	0,66					0,66	60,27
01.12.2014	1654811		4,28			22.12.2014	34854			
01.12.2014	1657311		3,66			22.12.2014	34854			
02.12.2014	1660044		7,70			22.12.2014	34854			
03.12.2014	1665472		4,21			22.12.2014	34854			



----- VERSAMENTO IN TESORERIA -----

----- IMPORTO -----

ORDINE DELLA RISCOSSIONE	RICEVUTA	NUMERO	IMPORTO	AGGIO	IVA	QUIETANZA	NUMERO	IMPORTO	NOTE
05.12.2014	1692394		0,24			22.12.2014	34855		
05.12.2014	1692407		10,35			22.12.2014	34855		
05.12.2014	1692413		4,34			22.12.2014	34855		
05.12.2014	1699423		41,13			22.12.2014	34855		
09.12.2014	1707410		14,85			22.12.2014	34855		
09.12.2014	1709628		2,56			22.12.2014	34855		
09.12.2014	1711662		23,89			22.12.2014	34855		
09.12.2014	1718172		2,63			22.12.2014	34855		
09.12.2014	1719474		2,27			22.12.2014	34855		
09.12.2014	19404		5,30			22.12.2014	34855		
09.12.2014	19425		9,13			22.12.2014	34855		
10.12.2014	30571		18,58			22.12.2014	34855		
TOTALE			256,28	2,15	3,92				250,21
12.12.2014	1737784		2,87			30.12.2014	35776		
12.12.2014	1737798		9,33			30.12.2014	35776		
12.12.2014	1737808		2,88			30.12.2014	35776		
12.12.2014	1737822		9,33			30.12.2014	35776		
12.12.2014	1747555		0,01			30.12.2014	35776		
12.12.2014	1747577		0,02			30.12.2014	35776		
16.12.2014	1755736		16,55			30.12.2014	35776		
16.12.2014	1761996		0,33			30.12.2014	35776		
16.12.2014	1761997		0,82			30.12.2014	35776		
16.12.2014	1762007		7,38			30.12.2014	35776		
16.12.2014	1762013		3,98			30.12.2014	35776		
16.12.2014	1762014		8,52			30.12.2014	35776		
16.12.2014	1762026		0,34			30.12.2014	35776		
16.12.2014	1762027		5,24			30.12.2014	35776		
16.12.2014	1762043		3,39			30.12.2014	35776		
17.12.2014	1769687		9,76			30.12.2014	35776		
18.12.2014	31500		201,99			30.12.2014	35776		
TOTALE			282,74	0,00	5,28				277,46
11.12.2014	1729292		0,01			30.12.2014	35777		
11.12.2014	1729297		0,85			30.12.2014	35777		
11.12.2014	1729303		0,82			30.12.2014	35777		
11.12.2014	1730283		0,60			30.12.2014	35777		

11.12.2014	1730284	0,81			30.12.2014	35777		
12.12.2014	1734910	0,05			30.12.2014	35777		
12.12.2014	1737722	3,30			30.12.2014	35777		
12.12.2014	1738616	0,06			30.12.2014	35777		
12.12.2014	1738621	2,06			30.12.2014	35777		
12.12.2014	1739049	0,00			30.12.2014	35777		
12.12.2014	1739052	1,91			30.12.2014	35777		
12.12.2014	1739693	1,41			30.12.2014	35777		
12.12.2014	1743911	0,00			30.12.2014	35777		
12.12.2014	1743913	0,90			30.12.2014	35777		
12.12.2014	75235	36,80			30.12.2014	35777		
12.12.2014	8186	116,54			30.12.2014	35777		
16.12.2014	1749086	0,43			30.12.2014	35777		
16.12.2014	1749087	0,60			30.12.2014	35777		
16.12.2014	1749225	3,27			30.12.2014	35777		
16.12.2014	1749618	1,62			30.12.2014	35777		
16.12.2014	1750072	0,00			30.12.2014	35777		
16.12.2014	1750076	0,70			30.12.2014	35777		
16.12.2014	1750077	0,69			30.12.2014	35777		
16.12.2014	1754621	0,03			30.12.2014	35777		
16.12.2014	1754622	0,84			30.12.2014	35777		
16.12.2014	1754623	0,92			30.12.2014	35777		
16.12.2014	1754624	0,06			30.12.2014	35777		
16.12.2014	1754625	0,03			30.12.2014	35777		
16.12.2014	1754626	0,84			30.12.2014	35777		
16.12.2014	1754627	0,92			30.12.2014	35777		
16.12.2014	1754628	0,07			30.12.2014	35777		
17.12.2014	1769333	3,37			30.12.2014	35777		
17.12.2014	1769341	1,27			30.12.2014	35777		
17.12.2014	1769406	0,00			30.12.2014	35777		
17.12.2014	1769407	2,00			30.12.2014	35777		
TOTALE		183,78						175,43
12.12.2014	1737785	0,42	5,23	3,12	30.12.2014	35778		
12.12.2014	1737799	1,67			30.12.2014	35778		
12.12.2014	1737809	0,42			30.12.2014	35778		
12.12.2014	1737823	1,67			30.12.2014	35778		

----- VERSAMENTO IN TESORERIA -----

-----

----- ESTREMI RISCOSSIONE -----

ORDINE DELLA RISCOSSIONE	PERIODO E OGGETTO	RICEVUTA	NUMERO	IMPORTO	AGGIO	IIVA	QUETANZA	NUMERO	IMPORTO
12.12.2014		1738367		0,41			30.12.2014	35778	
12.12.2014		1738368		11,78			30.12.2014	35778	
12.12.2014		1738369		56,89			30.12.2014	35778	
12.12.2014		1738373		3,76			30.12.2014	35778	
16.12.2014		1755176		0,11			30.12.2014	35778	
16.12.2014		1755177		2,85			30.12.2014	35778	
16.12.2014		1755178		85,00			30.12.2014	35778	
16.12.2014		1755179		16,04			30.12.2014	35778	
16.12.2014		1757860		0,20			30.12.2014	35778	
16.12.2014		1757861		25,93			30.12.2014	35778	
16.12.2014		1757868		1,93			30.12.2014	35778	
TOTALE				209,08	3,29	3,69			202,10
23.12.2014		1775811		0,00			12.01.2015	578	
23.12.2014		1775822		0,10			12.01.2015	578	
23.12.2014		1775850		0,23			12.01.2015	578	
23.12.2014		1777628		0,78			12.01.2015	578	
23.12.2014		1777630		0,79			12.01.2015	578	
23.12.2014		1777638		0,72			12.01.2015	578	
23.12.2014		1777640		2,17			12.01.2015	578	
23.12.2014		1783456		0,30			12.01.2015	578	
23.12.2014		1783497		0,08			12.01.2015	578	
23.12.2014		1783544		0,30			12.01.2015	578	
23.12.2014		1793284		24,18			12.01.2015	578	
23.12.2014		1793287		27,50			12.01.2015	578	
23.12.2014		1796232		1,68			12.01.2015	578	
23.12.2014		1796243		13,69			12.01.2015	578	
23.12.2014		1796972		33,62			12.01.2015	578	
24.12.2014		1798161		4,28			12.01.2015	578	
24.12.2014		1798169		33,57			12.01.2015	578	
24.12.2014		1805271		2,80			12.01.2015	578	
24.12.2014		1805274		11,11			12.01.2015	578	
24.12.2014		1805275		2,63			12.01.2015	578	
29.12.2014		1813042		9,78			12.01.2015	578	
29.12.2014		1813043		48,78			12.01.2015	578	
29.12.2014		1813044		48,22			12.01.2015	578	
29.12.2014		1815626		0,37			12.01.2015	578	

ORDINE DELLA RISCOSSIONE	PERIODO E OGGETTO	RICEVUTA	NUMERO	ESTREMI RISCOSSIONE		IMPORTO	AGGIO	IVA	VERSAMENTO IN TESORERIA		NOTE
				QUETANZA	NUMERO				IMPORTO		
29.12.2014		1815627		0,07		12.01.2015	578				
29.12.2014		1815634		0,22		12.01.2015	578				
29.12.2014		1815635		0,07		12.01.2015	578				
	TOTALE			268,04				3,64	4,33		260,07
23.12.2014		1773404		0,01		12.01.2015	579				
23.12.2014		1773407		0,55		12.01.2015	579				
23.12.2014		1777062		0,92		12.01.2015	579				
23.12.2014		1777324		2,92		12.01.2015	579				
23.12.2014		1783529		0,68		12.01.2015	579				
23.12.2014		1786495		0,35		12.01.2015	579				
23.12.2014		1789766		0,90		12.01.2015	579				
23.12.2014		1791672		3,76		12.01.2015	579				
23.12.2014		1791679		3,75		12.01.2015	579				
23.12.2014		1791683		2,42		12.01.2015	579				
23.12.2014		1791685		2,41		12.01.2015	579				
23.12.2014		1796229		0,00		12.01.2015	579				
23.12.2014		1796236		2,04		12.01.2015	579				
23.12.2014		1796238		0,19		12.01.2015	579				
24.12.2014		1800079		0,00		12.01.2015	579				
24.12.2014		1800081		1,34		12.01.2015	579				
24.12.2014		1803881		0,14		12.01.2015	579				
24.12.2014		1804026		4,90		12.01.2015	579				
24.12.2014		1805385		0,18		12.01.2015	579				
24.12.2014		1805391		1,84		12.01.2015	579				
24.12.2014		1805397		1,01		12.01.2015	579				
24.12.2014		1805400		2,16		12.01.2015	579				
24.12.2014		77944		112,41		12.01.2015	579				
29.12.2014		1815952		5,39		12.01.2015	579				
29.12.2014		1815960		3,90		12.01.2015	579				
29.12.2014		1817350		0,00		12.01.2015	579				
29.12.2014		1817353		4,27		12.01.2015	579				
30.12.2014		1821497		0,00		12.01.2015	579				
30.12.2014		1821498		2,98		12.01.2015	579				
30.12.2014		1826078		0,01		12.01.2015	579				
30.12.2014		1826079		2,86		12.01.2015	579				
30.12.2014		1826081		0,06		12.01.2015	579				



CONTO DELLA GESTIONE - MOD.21 PER PROVINCE, COMUNI, COMUNITA' MONTANE, UNIONI DI COMUNI E CITTA' METROPOLITANE  
 AGENTE CONTABILE EQUITALIA CENTRO SPA / 041 - FIRENZE

PAG. 67  
 ANNO 2014

ENTE BENEFICIARIO 03513 - COMUNE DI REGGELLO

N. PERIODO E OGGETTO ----- ESTREMI RISCOSSIONE ----- IMPORTO ----- IVA ----- AGGIO -----

ORDINE DELLA RISCOSSIONE RICEVUTA NUMERO ----- VERSAMENTO IN TESORERIA ----- IMPORTO ----- NOTE -----

ORDINE DELLA RISCOSSIONE	RICEVUTA	NUMERO	IMPORTO	AGGIO	IVA	VERSAMENTO IN TESORERIA	IMPORTO	NOTE
30.12.2014	1826083		2,86			12.01.2015	579	
30.12.2014	1827626		3,66			12.01.2015	579	
30.12.2014	1829836		1,50			12.01.2015	579	
31.12.2014	1836520		3,35			12.01.2015	579	
31.12.2014	1836527		0,26			12.01.2015	579	
TOTALE			175,98	0,12	2,84			173,02
23.12.2014	1775818		1,27			12.01.2015	580	
23.12.2014	1775827		0,61			12.01.2015	580	
23.12.2014	1775846		1,73			12.01.2015	580	
23.12.2014	1775855		1,77			12.01.2015	580	
23.12.2014	1776027		3,21			12.01.2015	580	
23.12.2014	1776033		0,33			12.01.2015	580	
23.12.2014	1776046		10,35			12.01.2015	580	
23.12.2014	1776052		4,34			12.01.2015	580	
23.12.2014	1777631		0,32			12.01.2015	580	
23.12.2014	1777641		0,75			12.01.2015	580	
23.12.2014	1780080		0,10			12.01.2015	580	
23.12.2014	1780081		57,41			12.01.2015	580	
23.12.2014	1780084		0,70			12.01.2015	580	
23.12.2014	1783438		2,41			12.01.2015	580	
23.12.2014	1783463		1,93			12.01.2015	580	
23.12.2014	1783484		2,10			12.01.2015	580	
23.12.2014	1783504		0,47			12.01.2015	580	
23.12.2014	1783525		0,16			12.01.2015	580	
23.12.2014	1783551		1,93			12.01.2015	580	
23.12.2014	1783572		2,10			12.01.2015	580	
23.12.2014	1783720		0,97			12.01.2015	580	
23.12.2014	1783738		2,45			12.01.2015	580	
23.12.2014	1786578		12,38			12.01.2015	580	
23.12.2014	1796147		2,48			12.01.2015	580	
23.12.2014	77182		69,36			12.01.2015	580	
24.12.2014	1798168		8,52			12.01.2015	580	
24.12.2014	1800464		6,14			12.01.2015	580	
29.12.2014	1811583		0,11			12.01.2015	580	
29.12.2014	1811595		0,42			12.01.2015	580	
TOTALE			196,82	0,96	3,04			192,82

TOTALE	25.831,06	272,58	428,41	TOTALE NETTO VERSATO	24.721,38
TOTALE ANTICIP. (+)					0,00
TOTALE RECUPERI (-)					408,69

IL PRESENTE CONTO CONTIENE N. 2.263 REGISTRAZIONI IN N. 67 PAGINE  
 EQUITALIA CENTRO SPA

VISTO DI REGOLARITA' , IL 10/03/2015  
RS 665 Wo

**IL RESPONSABILE SETTORE FINANZIARIO**  
**(Dott. Stefano Benedetti)**

AGENTE CONTABILE PER LA PROVINCIA DI FIRENZE

IL DIRETTORE REGIONALE  
MARCO COLZI

CONTO DELLA GESTIONE - MOD.21 PER PROVINCE, COMUNI, COMUNITA' MONTANE, UNIONI DI COMUNI E CITTA' METROPOLITANE

AGENTE CONTABILE EQUITALIA CENTRO SPA / 061 - LIVORNO

PAG. 1

ANNO 2014

ENTE BENEFICIARIO 03513 - COMUNE DI REGGELLO

N. PERIODO E OGGETTO ----- ESTREMI RISCOSSIONE

ORDINE DELLA RISCOSSIONE RICEVUTA NUMERO IMPORTO AGGIO IVA IMPORTO VERSAMENTO IN TESORERIA IMPORTO NOTE

PERIODO	RICEVUTA	NUMERO	IMPORTO	AGGIO	IVA	IMPORTO	VERSAMENTO IN TESORERIA	IMPOR- TO	NOTE
GENNAIO	15.01.2014	20819	2,41			2,41	30.01.2014	1315	
	15.01.2014	20831	1,99			1,99	30.01.2014	1315	
	TOTALE		4,40	0,16	0,04				4,20
FEBBRAIO	18.02.2014	70035	0,97			0,97	03.03.2014	2978	
	18.02.2014	70047	2,00			2,00	03.03.2014	2978	
	TOTALE		2,97	0,08	0,02				2,87
MARZO	18.03.2014	109907	0,97			0,97	31.03.2014	4529	
	18.03.2014	109919	2,00			2,00	31.03.2014	4529	
	TOTALE		2,97	0,08	0,02				2,87
APRILE	22.04.2014	158742	0,97			0,97	12.05.2014	6700	
	22.04.2014	158754	2,00			2,00	12.05.2014	6700	
	TOTALE		2,97	0,07	0,02				2,88
AGOSTO	06.08.2014	16689	125,30			125,30	20.08.2014	12025	
	TOTALE		125,30	4,19	2,21				118,90
NOVEMBRE	03.11.2014	448256	0,97			0,97	20.11.2014	17530	
	03.11.2014	448268	2,01			2,01	20.11.2014	17530	
	03.11.2014	448279	0,04			0,04	20.11.2014	17530	
	03.11.2014	448290	0,97			0,97	20.11.2014	17530	
	03.11.2014	448302	2,01			2,01	20.11.2014	17530	
	TOTALE		6,00	0,16	0,04				5,80
	24.11.2014	480848	0,03			0,03	10.12.2014	18720	
	24.11.2014	480859	0,97			0,97	10.12.2014	18720	
	24.11.2014	480871	2,02			2,02	10.12.2014	18720	
	24.11.2014	480882	0,02			0,02	10.12.2014	18720	
	24.11.2014	480893	0,97			0,97	10.12.2014	18720	
	24.11.2014	480905	2,02			2,02	10.12.2014	18720	
	TOTALE		6,03	0,16	0,04				5,83
TOTALE			150,64	4,90	2,39		TOTALE NETTO VERSATO	143,35	
							TOTALE ANTICIP. (+)	0,00	
							TOTALE RECUPERI (-)	0,00	

IL PRESENTE CONTO CONTIENE N. 20 REGISTRAZIONI IN N. 1 PAGINE

EQUITALIA CENTRO SPA  
AGENTE CONTABILE PER LA PROVINCIA DI LIVORNO

VISTO DI REGOLARITA' RE 668 UO, LL. 10/03/05

IL RESPONSABILE SETTORE FINANZIARIO  
(**Dott. Stefano Benedetti**)

IL DIRETTORE REGIONALE  
MARCO COLZI

CONTO DELLA GESTIONE = MOD. 21 PER PROVINCE, COMUNI, COMUNITA' MONTANE, UNIONI DI COMUNI E CITTA' METROPOLITANE  
 AGENTE CONTABILE EQUITALIA CENTRO S.P.A. / 080 - PERUGIA  
 ENTE BENEFICIARIO 03513 - COMUNE DI REGGELLO

PAG. 1  
 ANNO 2014

ORDINE DELLA RISCOSSIONE	PERIODO E OGGETTO	RICEVUTA	NUMERO	ESTREMI RISCOSSIONE	IMPORTO	AGGIO	IVA	VERSAMENTO IN TESORERIA	QUETANZA	NUMERO	IMPORTO	NOTE
MARZO		04.03.2014	130726		20,40			20.03.2014	5182		20,13	
	TOTALE				20,40	0,00	0,27				20,13	
MAGGIO		07.05.2014	260043		20,46			20.05.2014	9444		20,16	
	TOTALE				20,46	0,00	0,30				20,16	
LUGLIO		02.07.2014	382675		20,50			21.07.2014	13874		20,20	
	TOTALE				20,50	0,00	0,30				20,20	
SETTEMBRE		01.09.2014	518063		20,58			22.09.2014	18431		20,26	
	TOTALE				20,58	0,00	0,32				20,26	
OTTOBRE		09.10.2014	609503		20,60			20.10.2014	20660		20,28	
	TOTALE				20,60	0,00	0,32				20,28	
NOVEMBRE		04.11.2014	12307		20,61			20.11.2014	23063		20,28	
	TOTALE				20,61	0,00	0,33				20,28	
DICEMBRE		09.12.2014	759774		20,60			22.12.2014	25377		20,30	
	TOTALE				20,60	0,00	0,30				20,30	
	TOTALE				143,75	0,00	2,14				141,61	
								TOTALE NETTO VERSATO			141,61	
								TOTALE ANTICIP. (+)			0,00	
								TOTALE RECUPERI (-)			0,00	

IL PRESENTE CONTO CONTIENE N. 7 REGISTRAZIONI IN N. 1 PAGINE

VISTO DI REGOLARITA' IL 19/03/05

IL RESPONSABILE SETTORE FINANZIARIO  
 (Dott. Stefano Benedetti)

EQUITALIA CENTRO S.P.A.  
 AGENTE CONTABILE PER LA PROVINCIA DI PERUGIA  
 IL DIRETTORE REGIONALE  
 MARCO CAPUTO

CONTO DELLA GESTIONE - MOD.21 PER PROVINCE, COMUNI, COMUNITA' MONTANE, UNIONI DI COMUNI E CITTA' METROPOLITANE  
 AGENTE CONTABILE EQUITALIA CENTRO SPA / 089 - PISTOIA

ENTE BENEFICIARIO 03513

- COMUNE DI REGGELLO

PAG. 1

ANNO 2014

N. PERIODO E OGGETTO DELLA RISCOSSIONE RICEVUTA NUMERO ESTREMI RISCOSSIONE IMPORTO AGGIO IVA VERSAMENTO IN TESORERIA QUILTANZA NUMERO IMPORTO NOTE

N. PERIODO E OGGETTO DELLA RISCOSSIONE	RICEVUTA NUMERO	ESTREMI RISCOSSIONE	IMPORTO	AGGIO	IVA	VERSAMENTO IN TESORERIA	QUILTANZA NUMERO	IMPORTO	NOTE
MARZO	31.03.2014	1527	0,60				10.04.2014	5138	
	TOTALE		0,60	0,01	0,04				
MAGGIO	19.05.2014	881	0,36				30.05.2014	7969	0,55
	TOTALE		0,36	0,00	0,00				
	30.05.2014	991	0,36				10.06.2014	8546	0,36
	TOTALE		0,36	0,00	0,00				
LUGLIO	08.07.2014	1562	0,36				21.07.2014	10606	0,36
	TOTALE		0,36	0,00	0,00				
AGOSTO	05.08.2014	134	0,36				20.08.2014	12072	0,36
	TOTALE		0,36	0,00	0,00				
SETTEMBRE	04.09.2014	420	0,36				22.09.2014	13726	0,36
	TOTALE		0,36	0,00	0,00				
OTTOBRE	08.10.2014	129	0,36				20.10.2014	15447	0,36
	TOTALE		0,36	0,00	0,00				
NOVEMBRE	10.11.2014	355	0,36				20.11.2014	17280	0,36
	TOTALE		0,36	0,00	0,00				
DICEMBRE	18.12.2014	284	0,00				22.12.2014	19125	0,36
	TOTALE		0,00	0,00	0,01				0,01-
TOTALE			3,12	0,01	0,05		TOTALE NETTO VERSATO		3,06
							TOTALE ANTICIP. (+)		0,00
							TOTALE RECUPERI (-)		0,00

IL PRESENTE CONTO CONTIENE N. 9 REGISTRAZIONI IN N. 1 PAGINE

VISTO DI REGOLARITA'

956600, LL 19/03/015

IL RESPONSABILE SETTORE FINANZIARIO

(Dott. Stefano Benedetti)

EQUITALIA CENTRO SPA  
 AGENTE CONTABILE PER LA PROVINCIA DI PISTOIA

IL DIRETTORE REGIONALE  
 MARCO COLZI

ORDINE DELLA RISCOSSIONE	PERIODO E OGGETTO	RICEVUTA	NUMERO	ESTREMI RISCOSSIONE	IMPORTO	AGGIO	IVA	VERSAMENTO IN TESORERIA	QUETANZA NUMERO	IMPORTO	NOTE
MARZO		12.03.2014	4227		388,44			31.03.2014	3712		
		20.03.2014	2317		640,56			31.03.2014	3712		
		TOTALE			1.029,00	34,47					
AGOSTO		13.08.2014	12904		122,75			01.09.2014	10623		
		TOTALE			122,75	0,00					
		TOTALE			1.151,75	34,47					
								TOTALE NETTO VERSATO		1.096,73	
								TOTALE ANTICIP. (+)		0,00	
								TOTALE RECUPERI (-)		0,00	

IL PRESENTE CONTO CONTIENE N. 3 REGISTRAZIONI IN N. 1 PAGINE

VISTO DI REGOLARITA'

Rs 6666 Us, IL 19/07/05

IL RESPONSABILE SETTORE FINANZIARIO  
 (Dott. Stefano Benedetti)

AGENTE CONTABILE PER LA PROVINCIA DI PRATO

IL DIRETTORE REGIONALE

MARCO COLZI

EQUITALLIA CENTRO SPA

AGGREGATO MOD 21 - Anno: 2014  
 ADR: EQS Ente: 03513 - Comune di Reggello  
 MESE GENNAIO

	A	B	C	D	E	F
	TOTALI RISCOSSIONE	TOTALI AGGIO	TOTALI IVA	TOTALI ANTICIPI	TOTALI RECUPERI	TOTALI RIVERSATI
	46.84	1.61	0.67	0.00	0.00	44.56
Avellino	0.00	0.00	0.00	0.00	0.00	0.00
Bari	0.00	0.00	0.00	0.00	0.00	0.00
Benevento	0.00	0.00	0.00	0.00	0.00	0.00
Brindisi	0.00	0.00	0.00	0.00	0.00	0.00
Campobasso	0.00	0.00	0.00	0.00	0.00	0.00
Caserta	0.00	0.00	0.00	0.00	0.00	0.00
Catanzaro	0.00	0.00	0.00	0.00	0.00	0.00
Cosenza	0.00	0.00	0.00	0.00	0.00	0.00
Crotone	0.00	0.00	0.00	0.00	0.00	0.00
Foggia	0.00	0.00	0.00	0.00	0.00	0.00
Frosinone	0.00	0.00	0.00	0.00	0.00	0.00
Isernia	0.00	0.00	0.00	0.00	0.00	0.00
Latina	0.00	0.00	0.00	0.00	0.00	0.00
Lecce	0.00	0.00	0.00	0.00	0.00	0.00
Matera	0.00	0.00	0.00	0.00	0.00	0.00
Napoli	6.52	0.17	0.03	0.00	0.00	6.32
Potenza	0.00	0.00	0.00	0.00	0.00	0.00
Reggio di Calabria	0.00	0.00	0.00	0.00	0.00	0.00
Rieti	0.00	0.00	0.00	0.00	0.00	0.00
Roma	0.00	0.00	0.00	0.00	0.00	0.00
Salerno	2.74	0.08	0.03	0.00	0.00	2.63
Taranto	0.00	0.00	0.00	0.00	0.00	0.00
Vibo Valentia	0.00	0.00	0.00	0.00	0.00	0.00
Viterbo	0.00	0.00	0.00	0.00	0.00	0.00
<b>TOTALE GENNAIO</b>	<b>56.10</b>	<b>1.86</b>	<b>0.73</b>	<b>0.00</b>	<b>0.00</b>	<b>53.51</b>

AGGREGATO MOD 21 - Anno: 2014  
 ADR: EQS Ente: 03513 - Comune di Reggello

## MESE FEBBRAIO

	A	B	C	D	E	F = A-B-C+D-E
	TOTALI RISCOSSIONE	TOTALI AGGIO	TOTALI IVA	TOTALI ANTICIPI	TOTALI RECUPERI	TOTALI RIVERSATI
Avellino	46.75	1.62	0.69	0.00	0.00	44.44
Bari	0.00	0.00	0.00	0.00	0.00	0.00
Benevento	0.00	0.00	0.00	0.00	0.00	0.00
Brindisi	0.00	0.00	0.00	0.00	0.00	0.00
Campobasso	0.00	0.00	0.00	0.00	0.00	0.00
Caserta	0.00	0.00	0.00	0.00	0.00	0.00
Catanzaro	0.00	0.00	0.00	0.00	0.00	0.00
Cosenza	0.00	0.00	0.00	0.00	0.00	0.00
Crotone	0.00	0.00	0.00	0.00	0.00	0.00
Foggia	0.00	0.00	0.00	0.00	0.00	0.00
Frosinone	0.00	0.00	0.00	0.00	0.00	0.00
Isernia	0.00	0.00	0.00	0.00	0.00	0.00
Latina	0.00	0.00	0.00	0.00	0.00	0.00
Lecce	0.00	0.00	0.00	0.00	0.00	0.00
Matera	0.00	0.00	0.00	0.00	0.00	0.00
Napoli	6.52	0.18	0.04	0.00	0.00	6.30
Potenza	7.14	0.24	0.10	0.00	0.00	6.80
Reggio di Calabria	0.00	0.00	0.00	0.00	0.00	0.00
Rieti	0.00	0.00	0.00	0.00	0.00	0.00
Roma	0.00	0.00	0.00	0.00	0.00	0.00
Salerno	2.74	0.08	0.03	0.00	0.00	2.63
Taranto	0.00	0.00	0.00	0.00	0.00	0.00
Vibo Valentia	0.00	0.00	0.00	0.00	0.00	0.00
Viterbo	0.00	0.00	0.00	0.00	0.00	0.00
TOTALE FEBBRAIO	63.15	2.12	0.86	0.00	0.00	60.17



AGGREGATO MOD 21 - Anno: 2014  
 ADR: EQS Ente: 03513 - Comune di Reggello

MESE MARZO

	A	B	C	D	E	F
	TOTALI RISCOSSIONE	TOTALI AGGIO	TOTALI IVA	TOTALI ANTICIPI	TOTALI RECUPERI	TOTALI RIVERSATI
Avellino	46.76	1.62	0.69	0.00	0.00	44.45
Bari	0.00	0.00	0.00	0.00	0.00	0.00
Benevento	0.00	0.00	0.00	0.00	0.00	0.00
Brindisi	0.00	0.00	0.00	0.00	0.00	0.00
Campobasso	0.00	0.00	0.00	0.00	0.00	0.00
Caserta	0.00	0.00	0.00	0.00	0.00	0.00
Catanzaro	0.00	0.00	0.00	0.00	0.00	0.00
Cosenza	0.00	0.00	0.00	0.00	0.00	0.00
Crotone	0.00	0.00	0.00	0.00	0.00	0.00
Foggia	0.00	0.00	0.00	0.00	0.00	0.00
Frosinone	0.00	0.00	0.00	0.00	0.00	0.00
Isernia	0.00	0.00	0.00	0.00	0.00	0.00
Latina	0.00	0.00	0.00	0.00	0.00	0.00
Lecce	0.00	0.00	0.00	0.00	0.00	0.00
Matera	0.00	0.00	0.00	0.00	0.00	0.00
Napoli	3.26	0.09	0.04	0.00	0.00	3.13
Potenza	0.00	0.00	0.00	0.00	0.00	0.00
Reggio di Calabria	0.00	0.00	0.00	0.00	0.00	0.00
Rieti	0.00	0.00	0.00	0.00	0.00	0.00
Roma	0.00	0.00	0.00	0.00	0.00	0.00
Salerno	2.74	0.08	0.03	0.00	0.00	2.63
Taranto	0.00	0.00	0.00	0.00	0.00	0.00
Vibo Valentia	0.00	0.00	0.00	0.00	0.00	0.00
Viterbo	0.00	0.00	0.00	0.00	0.00	0.00
<b>TOTALE MARZO</b>	<b>52.76</b>	<b>1.79</b>	<b>0.76</b>	<b>0.00</b>	<b>0.00</b>	<b>50.21</b>

AGGREGATO MOD 21 - Anno: 2014  
 ADR: EQS Ente: 03513 - Comune di Reggello

MESE APRILE

	A	B	C	D	E	F = A-B-C+D-E
	TOTALI RISCOSSIONE	TOTALI AGGIO	TOTALI IVA	TOTALI ANTICIPATI	TOTALI RECUPERI	TOTALI RIVERSATI
Avellino	46.76	1.62	0.69	0.00	0.00	44.45
Bari	0.00	0.00	0.00	0.00	0.00	0.00
Benevento	0.00	0.00	0.00	0.00	0.00	0.00
Brindisi	0.00	0.00	0.00	0.00	0.00	0.00
Campobasso	0.00	0.00	0.00	0.00	0.00	0.00
Caserta	0.00	0.00	0.00	0.00	0.00	0.00
Catanzaro	0.00	0.00	0.00	0.00	0.00	0.00
Cosenza	0.00	0.00	0.00	0.00	0.00	0.00
Crotone	0.00	0.00	0.00	0.00	0.00	0.00
Foggia	0.00	0.00	0.00	0.00	0.00	0.00
Frosinone	0.00	0.00	0.00	0.00	0.00	0.00
Isernia	0.00	0.00	0.00	0.00	0.00	0.00
Latina	0.00	0.00	0.00	0.00	0.00	0.00
Lecce	0.00	0.00	0.00	0.00	0.00	0.00
Matera	0.00	0.00	0.00	0.00	0.00	0.00
Napoli	0.00	0.00	0.00	0.00	0.00	0.00
Potenza	0.00	0.00	0.00	0.00	0.00	0.00
Reggio di Calabria	0.00	0.00	0.00	0.00	0.00	0.00
Rieti	0.00	0.00	0.00	0.00	0.00	0.00
Roma	0.00	0.00	0.00	0.00	0.00	0.00
Salerno	2.74	0.08	0.03	0.00	0.00	2.63
Taranto	0.00	0.00	0.00	0.00	0.00	0.00
Vibo Valentia	0.00	0.00	0.00	0.00	0.00	0.00
Viterbo	0.00	0.00	0.00	0.00	0.00	0.00
TOTALE APRILE	49.50	1.70	0.72	0.00	0.00	47.08

AGGREGATO MOD 21 - Anno: 2014  
 ADR: EQS Ente: 03513 - Comune di Reggello

MESE MAGGIO

	A	B	C	D	E	F
	TOTALI RISCOSSIONE	TOTALI AGGIO	TOTALI IVA	TOTALI ANTICIPI	TOTALI RECUPERI	TOTALI RIVERSATI
Avellino	46.75	1.65	0.71	0.00	0.00	44.39
Bari	0.00	0.00	0.00	0.00	0.00	0.00
Benevento	0.00	0.00	0.00	0.00	0.00	0.00
Brindisi	0.00	0.00	0.00	0.00	0.00	0.00
Campobasso	0.00	0.00	0.00	0.00	0.00	0.00
Caserta	0.00	0.00	0.00	0.00	0.00	0.00
Catanzaro	0.00	0.00	0.00	0.00	0.00	0.00
Cosenza	0.00	0.00	0.00	0.00	0.00	0.00
Crotone	0.00	0.00	0.00	0.00	0.00	0.00
Foggia	0.00	0.00	0.00	0.00	0.00	0.00
Frosinone	0.00	0.00	0.00	0.00	0.00	0.00
Isernia	0.00	0.00	0.00	0.00	0.00	0.00
Latina	0.00	0.00	0.00	0.00	0.00	0.00
Lecce	0.00	0.00	0.00	0.00	0.00	0.00
Matera	0.00	0.00	0.00	0.00	0.00	0.00
Napoli	3.26	0.09	0.04	0.00	0.00	3.13
Potenza	0.00	0.00	0.00	0.00	0.00	0.00
Reggio di Calabria	0.00	0.00	0.00	0.00	0.00	0.00
Rieti	0.00	0.00	0.00	0.00	0.00	0.00
Roma	0.00	0.00	0.00	0.00	0.00	0.00
Salerno	2.74	0.08	0.03	0.00	0.00	2.63
Taranto	0.00	0.00	0.00	0.00	0.00	0.00
Vibo Valentia	0.00	0.00	0.00	0.00	0.00	0.00
Viterbo	0.00	0.00	0.00	0.00	0.00	0.00
<b>TOTALE MAGGIO</b>	<b>52.75</b>	<b>1.82</b>	<b>0.78</b>	<b>0.00</b>	<b>0.00</b>	<b>50.15</b>

TOTALE MAGGIO

MESE GIUGNO	A	B	C	D	E	F
	TOTALI RISCOSSIONE	TOTALI AGGIO	TOTALI IVA	TOTALI ANTICIPI	TOTALI RECUPERI	TOTALI RIVERSATI
Avellino	45.59	1.60	0.73	0.00	0.00	43.26
Bari	0.00	0.00	0.00	0.00	0.00	0.00
Benevento	0.00	0.00	0.00	0.00	0.00	0.00
Brindisi	0.00	0.00	0.00	0.00	0.00	0.00
Campobasso	0.00	0.00	0.00	0.00	0.00	0.00
Caserta	0.00	0.00	0.00	0.00	0.00	0.00
Catanzaro	0.00	0.00	0.00	0.00	0.00	0.00
Cosenza	0.00	0.00	0.00	0.00	0.00	0.00
Crotone	0.00	0.00	0.00	0.00	0.00	0.00
Foggia	0.00	0.00	0.00	0.00	0.00	0.00
Frosinone	0.00	0.00	0.00	0.00	0.00	0.00
Isernia	0.00	0.00	0.00	0.00	0.00	0.00
Latina	0.00	0.00	0.00	0.00	0.00	0.00
Lecce	0.00	0.00	0.00	0.00	0.00	0.00
Matera	0.00	0.00	0.00	0.00	0.00	0.00
Napoli	0.00	0.00	0.00	0.00	0.00	0.00
Potenza	0.00	0.00	0.00	0.00	0.00	0.00
Reggio di Calabria	0.00	0.00	0.00	0.00	0.00	0.00
Rieti	0.00	0.00	0.00	0.00	0.00	0.00
Roma	5.40	0.00	0.10	0.00	0.00	5.30
Salerno	2.74	0.08	0.03	0.00	0.00	2.63
Taranto	0.00	0.00	0.00	0.00	0.00	0.00
Vibo Valentia	0.00	0.00	0.00	0.00	0.00	0.00
Viterbo	0.00	0.00	0.00	0.00	0.00	0.00
TOTALE GIUGNO	53.73	1.68	0.86	0.00	0.00	51.19

AGGREGATO MOD 21 - Anno: 2014  
 ADR: EQS Ente: 03513 - Comune di Reggello

MESE LUGLIO

	A	B	C	D	E	F
	TOTALI RISCOSSIONE	TOTALI AGGIO	TOTALI IVA	TOTALI ANTICIPI	TOTALI RECUPERI	TOTALI RIVERSATI
Avellino	0.00	0.00	0.00	0.00	0.00	0.00
Bari	0.00	0.00	0.00	0.00	0.00	0.00
Benevento	0.00	0.00	0.00	0.00	0.00	0.00
Brindisi	0.00	0.00	0.00	0.00	0.00	0.00
Campobasso	0.00	0.00	0.00	0.00	0.00	0.00
Caserta	0.00	0.00	0.00	0.00	0.00	0.00
Catanzaro	0.00	0.00	0.00	0.00	0.00	0.00
Cosenza	0.00	0.00	0.00	0.00	0.00	0.00
Crotone	21.45	0.00	0.33	0.00	0.00	21.12
Foggia	0.00	0.00	0.00	0.00	0.00	0.00
Frosinone	0.00	0.00	0.00	0.00	0.00	0.00
Isernia	0.00	0.00	0.00	0.00	0.00	0.00
Latina	0.00	0.00	0.00	0.00	0.00	0.00
Lecce	0.00	0.00	0.00	0.00	0.00	0.00
Matera	0.00	0.00	0.00	0.00	0.00	0.00
Napoli	1.62	0.00	0.03	0.00	0.00	1.59
Potenza	0.00	0.00	0.00	0.00	0.00	0.00
Reggio di Calabria	0.00	0.00	0.00	0.00	0.00	0.00
Rieti	0.00	0.00	0.00	0.00	0.00	0.00
Roma	0.00	0.00	0.00	0.00	0.00	0.00
Salerno	0.00	0.00	0.00	0.00	0.00	0.00
Taranto	0.00	0.00	0.00	0.00	0.00	0.00
Vibo Valentia	0.00	0.00	0.00	0.00	0.00	0.00
Viterbo	0.00	0.00	0.00	0.00	0.00	0.00
<b>TOTALE LUGLIO</b>	<b>23.07</b>	<b>0.00</b>	<b>0.36</b>	<b>0.00</b>	<b>0.00</b>	<b>22.71</b>

MESE AGOSTO	A	B	C	D	E	F
	TOTALI RISCOSSIONE	TOTALI AGGIO	TOTALI IVA	TOTALI ANTICIPI	TOTALI RECUPERI	TOTALI RIVERSATI
Aveellino	0.00	0.00	0.00	0.00	0.00	0.00
Bari	0.00	0.00	0.00	0.00	0.00	0.00
Benevento	0.00	0.00	0.00	0.00	0.00	0.00
Brindisi	0.00	0.00	0.00	0.00	0.00	0.00
Campobasso	0.00	0.00	0.00	0.00	0.00	0.00
Caserta	0.00	0.00	0.00	0.00	0.00	0.00
Catanzaro	0.00	0.00	0.00	0.00	0.00	0.00
Cosenza	0.00	0.00	0.00	0.00	0.00	0.00
Crotone	0.00	0.00	0.00	0.00	0.00	0.00
Foggia	0.00	0.00	0.00	0.00	0.00	0.00
Frosinone	0.00	0.00	0.00	0.00	0.00	0.00
Isernia	0.00	0.00	0.00	0.00	0.00	0.00
Latina	0.00	0.00	0.00	0.00	0.00	0.00
Lecce	0.00	0.00	0.00	0.00	0.00	0.00
Matera	0.00	0.00	0.00	0.00	0.00	0.00
Napoli	0.89	0.00	0.01	0.00	0.00	0.88
Potenza	0.00	0.00	0.00	0.00	0.00	0.00
Reggio di Calabria	0.00	0.00	0.00	0.00	0.00	0.00
Rieti	0.00	0.00	0.00	0.00	0.00	0.00
Roma	0.00	0.00	0.00	0.00	0.00	0.00
Salerno	4.22	0.14	0.06	0.00	0.00	4.02
Taranto	0.00	0.00	0.00	0.00	0.00	0.00
Vibo Valentia	0.00	0.00	0.00	0.00	0.00	0.00
Viterbo	0.00	0.00	0.00	0.00	0.00	0.00
TOTALE AGOSTO	5.11	0.14	0.07	0.00	0.00	4.90

AGGREGATO MOD 21 - Anno: 2014  
 ADR: EQS Ente: 03513 - Comune di Reggello

MESE SETTEMBRE

	A	B	C	D	E	F
	TOTALI RISCOSSIONE	TOTALI AGGIO	TOTALI IVA	TOTALI ANTICIPI	TOTALI RECUPERI	TOTALI RIVERSATI
Avellino	0.00	0.00	0.00	0.00	0.00	0.00
Bari	0.00	0.00	0.00	0.00	0.00	0.00
Benevento	0.00	0.00	0.00	0.00	0.00	0.00
Brindisi	0.00	0.00	0.00	0.00	0.00	0.00
Campobasso	0.00	0.00	0.00	0.00	0.00	0.00
Caserta	0.00	0.00	0.00	0.00	0.00	0.00
Catanzaro	0.00	0.00	0.00	0.00	0.00	0.00
Cosenza	0.00	0.00	0.00	0.00	0.00	0.00
Crotone	0.00	0.00	0.00	0.00	0.00	0.00
Foggia	0.00	0.00	0.00	0.00	0.00	0.00
Frosinone	0.00	0.00	0.00	0.00	0.00	0.00
Isernia	0.00	0.00	0.00	0.00	0.00	0.00
Latina	0.00	0.00	0.00	0.00	0.00	0.00
Lecce	0.00	0.00	0.00	0.00	0.00	0.00
Matera	0.00	0.00	0.00	0.00	0.00	0.00
Napoli	0.89	0.00	0.01	0.00	0.00	0.88
Potenza	0.00	0.00	0.00	0.00	0.00	0.00
Reggio di Calabria	0.00	0.00	0.00	0.00	0.00	0.00
Rieti	0.00	0.00	0.00	0.00	0.00	0.00
Roma	0.00	0.00	0.00	0.00	0.00	0.00
Salerno	2.74	0.07	0.03	0.00	0.00	2.64
Taranto	0.00	0.00	0.00	0.00	0.00	0.00
Vibo Valentia	0.00	0.00	0.00	0.00	0.00	0.00
Viterbo	32.26	0.00	0.58	0.00	0.00	31.68
TOTALE SETTEMBRE	35.89	0.07	0.62	0.00	0.00	35.20

AGGREGATO MOD 21 - Anno: 2014

ADR: EQS Ente: 03513 - Comune di Reggello

MESE OTTOBRE

	A	B	C	D	E	F = A-B-C+D-E
	TOTALI RISCOSSIONE	TOTALI AGGIO	TOTALI IVA	TOTALI ANTICIPI	TOTALI RECUPERI	TOTALI RIVERSATI
Avellino	0.00	0.00	0.00	0.00	0.00	0.00
Bari	0.00	0.00	0.00	0.00	0.00	0.00
Benevento	0.00	0.00	0.00	0.00	0.00	0.00
Brindisi	0.00	0.00	0.00	0.00	0.00	0.00
Campobasso	0.00	0.00	0.00	0.00	0.00	0.00
Caserta	0.00	0.00	0.00	0.00	0.00	0.00
Catanzaro	0.00	0.00	0.00	0.00	0.00	0.00
Cosenza	0.00	0.00	0.00	0.00	0.00	0.00
Crotone	0.00	0.00	0.00	0.00	0.00	0.00
Foggia	0.00	0.00	0.00	0.00	0.00	0.00
Frosinone	0.00	0.00	0.00	0.00	0.00	0.00
Isernia	0.00	0.00	0.00	0.00	0.00	0.00
Latina	0.00	0.00	0.00	0.00	0.00	0.00
Lecce	0.00	0.00	0.00	0.00	0.00	0.00
Matera	0.00	0.00	0.00	0.00	0.00	0.00
Napoli	14.16	0.00	0.20	0.00	0.00	13.96
Potenza	0.00	0.00	0.00	0.00	0.00	0.00
Reggio di Calabria	0.00	0.00	0.00	0.00	0.00	0.00
Rieti	0.00	0.00	0.00	0.00	0.00	0.00
Roma	0.00	0.00	0.00	0.00	0.00	0.00
Salerno	0.00	0.00	0.00	0.00	0.00	0.00
Taranto	0.00	0.00	0.00	0.00	0.00	0.00
Vibo Valentia	0.00	0.00	0.00	0.00	0.00	0.00
Viterbo	0.00	0.00	0.00	0.00	0.00	0.00
TOTALE OTTOBRE	14.16	0.00	0.20	0.00	0.00	13.96



AGGREGATO MOD 21 - Anno: 2014  
 ADR: EQS Ente: 03513 - Comune di Reggello

MESE NOVEMBRE

	A	B	C	D	E	F = A-B-C+D-E
	TOTALI RISCOSSIONE	TOTALI AGGIO	TOTALI IVA	TOTALI ANTICIPI	TOTALI RECUPERI	TOTALI RIVERGATI
Avellino	0.00	0.00	0.00	0.00	0.00	0.00
Bari	0.00	0.00	0.00	0.00	0.00	0.00
Benevento	0.00	0.00	0.00	0.00	0.00	0.00
Brindisi	0.00	0.00	0.00	0.00	0.00	0.00
Campobasso	0.00	0.00	0.00	0.00	0.00	0.00
Caserta	0.00	0.00	0.00	0.00	0.00	0.00
Catanzaro	0.00	0.00	0.00	0.00	0.00	0.00
Cosenza	0.00	0.00	0.00	0.00	0.00	0.00
Crotone	0.00	0.00	0.00	0.00	0.00	0.00
Foggia	0.00	0.00	0.00	0.00	0.00	0.00
Frosinone	0.00	0.00	0.00	0.00	0.00	0.00
Isernia	0.00	0.00	0.00	0.00	0.00	0.00
Latina	0.00	0.00	0.00	0.00	0.00	0.00
Lecce	0.00	0.00	0.00	0.00	0.00	0.00
Matera	0.00	0.00	0.00	0.00	0.00	0.00
Napoli	0.89	0.00	0.01	0.00	0.00	0.88
Potenza	0.00	0.00	0.00	0.00	0.00	0.00
Reggio di Calabria	0.00	0.00	0.00	0.00	0.00	0.00
Rieti	0.00	0.00	0.00	0.00	0.00	0.00
Roma	0.00	0.00	0.00	0.00	0.00	0.00
Salerno	0.00	0.00	0.00	0.00	0.00	0.00
Taranto	0.00	0.00	0.00	0.00	0.00	0.00
Vibo Valentia	0.00	0.00	0.00	0.00	0.00	0.00
Viterbo	31.19	0.00	0.56	0.00	0.00	30.63
TOTALE NOVEMBRE	32.08	0.00	0.57	0.00	0.00	31.51

AGGREGATO MOD 21 - Anno: 2014  
 ADR: EQS Ente: 03513 - Comune di Reggello

MESE DICEMBRE

	A	B	C	D	E	F = A-B-C+D-E
	TOTALI RISCOSSIONE	TOTALI AGGIO	TOTALI IVA	TOTALI ANTICIPATI	TOTALI RECUPERI	TOTALI RAVVENANTI
Aveellino	0.00	0.00	0.00	0.00	0.00	0.00
Bari	0.00	0.00	0.00	0.00	0.00	0.00
Benevento	0.00	0.00	0.00	0.00	0.00	0.00
Brindisi	0.00	0.00	0.00	0.00	0.00	0.00
Campobasso	0.00	0.00	0.00	0.00	0.00	0.00
Caserta	135.78	0.00	2.38	0.00	0.00	133.40
Catanzaro	0.00	0.00	0.00	0.00	0.00	0.00
Cosenza	0.00	0.00	0.00	0.00	0.00	0.00
Crotone	0.00	0.00	0.00	0.00	0.00	0.00
Foggia	0.00	0.00	0.00	0.00	0.00	0.00
Frosinone	0.00	0.00	0.00	0.00	0.00	0.00
Isernia	0.00	0.00	0.00	0.00	0.00	0.00
Latina	0.00	0.00	0.00	0.00	0.00	0.00
Lecce	0.00	0.00	0.00	0.00	0.00	0.00
Matera	0.00	0.00	0.00	0.00	0.00	0.00
Napoli	0.89	0.00	0.01	0.00	0.00	0.88
Potenza	0.00	0.00	0.00	0.00	0.00	0.00
Reggio di Calabria	0.00	0.00	0.00	0.00	0.00	0.00
Rieti	0.00	0.00	0.00	0.00	0.00	0.00
Roma	0.00	0.00	0.00	0.00	0.00	0.00
Salerno	0.00	0.00	0.00	0.00	0.00	0.00
Taranto	0.00	0.00	0.00	0.00	0.00	0.00
Vibo Valentia	0.00	0.00	0.00	0.00	0.00	0.00
Viterbo	0.00	0.00	0.00	0.00	0.00	0.00
TOTALE DICEMBRE	136.67	0.00	2.39	0.00	0.00	134.28

AGGREGATO MOD 21 - Anno: 2014  
 ADR: EQS Ente: 03513 - Comune di Reggello

ANNO di Riferimento

	A	B	C	D	E	F = A-B-C+D-E
	TOT RISCOSSIONE ADR	TOT AGGIO ADR	TOT IVA ADR	TOT ANTICIPI ADR	TOT RECUPERI ADR	TOT RIVERSATO ADR
Avellino	279.45	9.72	4.18	0.00	0.00	265.55
Bari	0.00	0.00	0.00	0.00	0.00	0.00
Benevento	0.00	0.00	0.00	0.00	0.00	0.00
Brindisi	0.00	0.00	0.00	0.00	0.00	0.00
Campobasso	0.00	0.00	0.00	0.00	0.00	0.00
Caserta	135.78	0.00	2.38	0.00	0.00	133.40
Catanzaro	0.00	0.00	0.00	0.00	0.00	0.00
Cosenza	0.00	0.00	0.00	0.00	0.00	0.00
Crotone	21.45	0.00	0.33	0.00	0.00	21.12
Foggia	0.00	0.00	0.00	0.00	0.00	0.00
Frosinone	0.00	0.00	0.00	0.00	0.00	0.00
Isernia	0.00	0.00	0.00	0.00	0.00	0.00
Latina	0.00	0.00	0.00	0.00	0.00	0.00
Lecce	0.00	0.00	0.00	0.00	0.00	0.00
Matera	0.00	0.00	0.00	0.00	0.00	0.00
Napoli	38.90	0.53	0.42	0.00	0.00	37.95
Potenza	7.14	0.24	0.10	0.00	0.00	6.80
Reggio di Calabria	0.00	0.00	0.00	0.00	0.00	0.00
Rieti	0.00	0.00	0.00	0.00	0.00	0.00
Roma	5.40	0.00	0.10	0.00	0.00	5.30
Salerno	23.40	0.69	0.27	0.00	0.00	22.44
Taranto	0.00	0.00	0.00	0.00	0.00	0.00
Vibo Valentia	0.00	0.00	0.00	0.00	0.00	0.00
Viterbo	63.45	0.00	1.14	0.00	0.00	62.31
<b>TOTALE ANNO di Rif. nto</b>	<b>574.97</b>	<b>11.18</b>	<b>8.92</b>	<b>0.00</b>	<b>0.00</b>	<b>554.87</b>

ORDINE DELLA RISCOSSIONE	PERIODO E OGGETTO	ESTREMI RISCOSSIONE	RICEVUTA	NUMERO	IMPORTO	AGGIO	IVA	VERSAMENTO IN TESORERIA	QUETANZA	NUMERO	IMPORTO	NOTE
GENNAIO	03.01.2014		1606		45,45			20.01.2014	953			
	03.01.2014		1609		1,39			20.01.2014	953			
	TOTALE				46,84						44,56	
FEBBRAIO	03.02.2014		37807		45,37		1,61	20.02.2014	2940			
	03.02.2014		37810		1,38			20.02.2014	2940			
	TOTALE				46,75		1,62				44,44	
MARZO	03.03.2014		67088		45,38			20.03.2014	4735			
	03.03.2014		67091		1,38			20.03.2014	4735			
	TOTALE				46,76		1,62				44,45	
APRILE	03.04.2014		103151		45,38			22.04.2014	6680			
	03.04.2014		103154		1,38			22.04.2014	6680			
	TOTALE				46,76		1,62				44,45	
MAGGIO	05.05.2014		133852		45,38			20.05.2014	8290			
	05.05.2014		133855		1,37			20.05.2014	8290			
	TOTALE				46,75		1,65				44,39	
GIUGNO	03.06.2014		169183		45,59			20.06.2014	10134			
					45,59		1,60				43,26	
	TOTALE				279,45		9,72				265,55	
	TOTALE ANTICIP. (+)										0,00	
	TOTALE RECUPERI (-)										0,00	

IL PRESENTE CONTO CONTIENE N. 11 REGISTRAZIONI IN N. 1 PAGINE

EQUITALIA SUD S.P.A.  
 AGENTE CONTABILE PER LA PROVINCIA DI AVELLINO  
 DIREZIONE REGIONALE DELLA CAMPANIA

IL DIRETTORE REGIONALE  
 CARLO MIGNOLI

VISTO DI REGOLARITA' L. 10/03/2014  
 IL RESPONSABILE SETTORE FINANZIARIO  
 (Dott. Stefano Benedetti)

COMPTO DELLA GESTIONE - MOD. 21 PER PROVINCE, COMUNI, COMUNITA' MONTANE, UNIONI DI COMUNI E CITTA' METROPOLITANE  
 AGENTE CONTABILE EQUITALIA SUD S.P.A. / 028 - CASERTA  
 ENTE BENEFICIARIO 03513 - COMUNE DI REGGELLO

N. PERIODO E OGGETTO ----- ESTREMI RISCOSSIONE -----  
 ORDINE DELLA RISCOSSIONE RICEVUTA NUMERO IMPORFO AGGIO IVA -----  
 PAG. ANNO 2014  
 NOTE

PERIODO	RICEVUTA	NUMERO	IMPORFO	AGGIO	IVA	VERSAMENTO IN TESORERIA	IMPORTO
DICEMBRE	23.12.2014	6962	135,78			12.01.2015	632
TOTALE			135,78	0,00	2,38		133,40

TOTALE 135,78  
 TOTALE NETTO VERSATO 133,40  
 TOTALE ANTICIP. (+) 0,00  
 TOTALE RECUPERI (-) 0,00

IL PRESENTE CONTO CONTIENE N. 1 REGISTRAZIONI IN N. 1 PAGINE  
 EQUITALIA SUD S.P.A.

AGENTE CONTABILE PER LA PROVINCIA DI CASERTA  
 DIREZIONE REGIONALE DELLA CAMPANIA

IL DIRETTORE REGIONALE  
 CARLO MIGNOLLI

VISTO DI REGOLARITA' 2666EU, LL 10/03/2015

**IL RESPONSABILE SETTORE FINANZIARIO**  
 (Dott. Stefano Benedetti)

N. PERIODO E OGGETTO ORDINE DELLA RISCOSSIONE	ESTREMI RISCOSSIONE RICEVUTA NUMERO	IMPORTO	AGGIO	IVA	VERSAMENTO IN TESORERIA QUETANZA NUMERO	IMPORTO	NOTE
LUGLIO	30.07.2014	4716	21,45		11.08.2014	8326	
	TOTALE		21,45	0,00			21,12
	TOTALE		21,45	0,00			21,12
							TOTALE ANTICIP. (+) 0,00
							TOTALE RECUPERI (-) 0,00

IL PRESENTE CONTO CONTIENE N. 1 REGISTRAZIONI IN N. 1 PAGINE

VISTO DI REGOLARITA'

2566840, LL 10/03/2015

EQUITALIA SUD S.P.A.  
AGENTE CONTABILE PER LA PROVINCIA DI CROTONE  
DIREZIONE REGIONALE DELLA CALABRIA

IL DIRETTORE REGIONALE  
GIOVANNI FEMISTO

**IL RESPONSABILE SETTORE FINANZIARIO**  
**(Dott. Stefano Benedetti)**

CONTO DELLA GESTIONE - MOD.21 PER PROVINCE, COMUNI, COMUNITA' MONTANE, UNIONI DI COMUNI E CITTA' METROPOLITANE

AGENTE CONTABILE EQUITALIA SUD S.P.A. / 071 - NAPOLI

ENTE BENEFICIARIO 03513 - COMUNE DI REGGELLO

N. PERIODO E OGGETTO ----- ESTREMI RISCOSSIONE

ORDINE DELLA RISCOSSIONE RICEVUTA NUMERO IMPORTO AGGIO IVA

----- VERSAMENTO IN TESORERIA -----

QUIETANZA NUMERO IMPORTO

-----

-----

-----

-----

-----

-----

-----

-----

-----

-----

-----

-----

-----

-----

-----

-----

-----

-----

-----

-----

-----

-----

-----

-----

-----

-----

-----

-----

-----

-----

-----

-----

-----

-----

-----

-----

-----

-----

-----

-----

-----

-----

-----

-----

-----

-----

-----

GENNAIO

08.01.2014 65701

3,26

0,08

0,01

20.01.2014 2159

3,17

TOTALE

TOTALE

TOTALE

TOTALE

TOTALE

10.02.2014 5564

3,15

FEBBRAIO

28.02.2014 683863

3,26

0,09

0,02

10.03.2014 10402

6,30

MARZO

31.03.2014 1026774

3,26

0,09

0,04

10.04.2014 15435

3,13

MAGGIO

08.05.2014 1421584

3,26

0,09

0,04

20.05.2014 21721

3,13

LUGLIO

03.07.2014 2043616

1,62

0,00

0,03

21.07.2014 31379

1,59

AGOSTO

04.08.2014 2426990

0,89

0,00

0,01

20.08.2014 36133

0,88

SETTEMBRE

03.09.2014 2777491

0,89

0,00

0,01

22.09.2014 41131

0,88

OTTOBRE

03.10.2014 3145639

0,89

0,00

0,01

20.10.2014 46509

0,88

NOVEMBRE

13.10.2014 17499

13,27

0,00

0,19

30.10.2014 48467

13,08

NOVEMBRE

05.11.2014 3565609

0,89

0,00

0,01

20.11.2014 52459

0,88

DICEMBRE

03.12.2014 3947869

0,89

0,00

0,01

22.12.2014 58183

0,88

TOTALE

TOTALE

TOTALE

TOTALE

TOTALE

TOTALE NETTO VERSATO

37,95

TOTALE

TOTALE

TOTALE

TOTALE

TOTALE

TOTALE ANTICIP. (+)

0,00

TOTALE

TOTALE

TOTALE

TOTALE

TOTALE

TOTALE RECUPERI (-)

0,00

IL PRESENTE CONTO CONTIENE N. 13 REGISTRAZIONI IN N. 1 PAGINE

EQUITALIA SUD S.P.A.

AGENTE CONTABILE PER LA PROVINCIA DI NAPOLI

DIREZIONE REGIONALE DELLA CAMPANIA

VISTO DI REGOLARITA'

RS66540

IL 10/03/2015

IL RESPONSABILE SETTORE FINANZIARIO  
(Dott. Stefano Benedetti)

IL DIRETTORE REGIONALE  
CARLO MINOILLI



CONTO DELLA GESTIONE - MOD. 21 PER PROVINCE, COMUNI, COMUNITA' MONTANE, UNIONI DI COMUNI E CITTA' METROPOLITANE  
 AGENTE CONTABILE EQUITALIA SUD S.P.A. / 092 - POTENZA  
 ENTE BENEFICIARIO 03513  
 - COMUNE DI REGGELLO

PAG. 1  
 ANNO 2014

N. PERIODO E OGGETTO ORDINE DELLA RISCOSSIONE	ESTREMI RISCOSSIONE		IMPORTO	AGGIO	IVA	VERSAMENTO IN TESORERIA		NOTE
	RICEVUTA	NUMERO				QUITANZA	NUMERO	
FEBBRAIO	05.02.2014	47162	4,59			20.02.2014	2494	
	05.02.2014	47175	2,55			20.02.2014	2494	
TOTALE			7,14	0,24	0,10			6,80
TOTALE			7,14	0,24	0,10	TOTALE NETTO VERSATO		6,80
						TOTALE ANTICIP. (+)		0,00
						TOTALE RECUPERI (-)		0,00

IL PRESENTE CONTO CONTIENE N. 2 REGISTRAZIONI IN N. 1 PAGINE

EQUITALIA SUD S.P.A.  
 AGENTE CONTABILE PER LA PROVINCIA DI POTENZA  
 DIREZIONE REGIONALE DELLA BASILICATA

IL DIRETTORE REGIONALE  
 SALVATORE BAFFA

VISTO DI REGOLARITA' DE 6650, LL 19/03/2015

IL RESPONSABILE SETTORE FINANZIARIO  
 (Dott. Stefano Benedetti)

N. PERIODO E OGGETTO	ESTREMI RISCOSSIONE	RICEVUTA	NUMERO	IMPORTO	AGGIO	IVA	VERSAMENTO IN TESORERIA	QUOTANZA	NUMERO	IMPORTO	NOTE
GIUGNO	13.06.2014	2703660		5,40			30.06.2014	40364		5,30	
TOTALE				5,40	0,00	0,10					
TOTALE				5,40	0,00	0,10				5,30	
										0,00	
										0,00	

IL PRESENTE CONTO CONTIENE N. 1 REGISTRAZIONI IN N. 1 PAGINE  
 EQUITALIA SUD S.P.A.  
 AGENTE CONTABILE PER LA PROVINCIA DI ROMA  
 DIREZIONE REGIONALE DEL LAZIO

IL DIRETTORE REGIONALE  
 PIERGIORGIO IODICE

VISTO DI REGOLARITA' IL N. 10/03/2015

IL RESPONSABILE SETTORE FINANZIARIO  
 (Dott. Stefano Benedetti)

COMPTO DELLA GESTIONE - MOD.21 PER PROVINCE, COMUNI, COMUNITA' MONTANE, UNIONI DI COMUNI E CITTA' METROPOLITANE  
 AGENTE CONTABILE EQUITALIA SUD S.P.A. / 100 - SALERNO  
 ENTE BENEFICIARIO 03513 - COMUNE DI REGGELLO

N. PERIODO E OGGETTO ----- ESTREMI RISCOSSIONE  
 ORDINE DELLA RISCOSSIONE RICEVUTA NUMERO IMPORTO AGGIO IVA

		VERSAMENTO IN TESORERIA		PAG.		NOTE	
		QUIETANZA	NUMERO	ANNO	1		
		IMPORTO		2014			
		NUMERO	IMPORTO	IMPORTO			
GENNAIO	14.01.2014	57008	2,74	30.01.2014	3268		
	TOTALE		2,74			2,63	
FEBBRAIO	13.02.2014	183543	2,74	03.03.2014	8029		
	TOTALE		2,74			2,63	
MARZO	13.03.2014	295707	2,74	31.03.2014	10875		
	TOTALE		2,74			2,63	
APRILE	14.04.2014	418026	2,74	30.04.2014	13720		
	TOTALE		2,74			2,63	
MAGGIO	12.05.2014	524871	2,74	30.05.2014	16484		
	TOTALE		2,74			2,63	
GIUGNO	16.06.2014	656212	2,74	30.06.2014	19432		
	TOTALE		2,74			2,63	
AGOSTO	06.08.2014	874954	1,48	20.08.2014	24071		
	TOTALE		1,26			4,02	
	06.08.2014	874961	1,26	20.08.2014	24071		
	TOTALE		1,48				
SETTEMBRE	15.09.2014	1051035	4,22	30.09.2014	28146		
	TOTALE		1,26			2,64	
	15.09.2014	1051041	1,48	30.09.2014	28146		
	TOTALE		2,74				
	TOTALE		23,40				

TOTALE NETTO VERSATO 22,44  
 TOTALE ANTICIP. (+) 0,00  
 TOTALE RECUPERI (-) 0,00

IL PRESENTE CONTO CONTIENE N. 11 REGISTRAZIONI IN N. 1 PAGINE

VISTO DI REGOLARITA' 266610, LL 10/03/2015

IL RESPONSABILE SETTORE FINANZIARIO  
 (Dott. Stefano Benedetti)

EQUITALIA SUD S.P.A.  
 AGENTE CONTABILE PER LA PROVINCIA DI SALERNO  
 DIREZIONE REGIONALE DELLA CAMPANIA  
 IL DIRETTORE REGIONALE  
 CARLO MIGNOLLI

CONTO DELLA GESTIONE - MOD. 21 PER PROVINCE, COMUNI, COMUNITA' MONTANE, UNIONI DI COMUNI E CITTA' METROPOLITANE  
 AGENTE CONTABILE EQUITALLIA SUD S.P.A. / 125 - VITERBO  
 ENTE BENEFICIARIO 03513 - COMUNE DI REGGELLO

PAG. 1  
 ANNO 2014

ORDINE DELLA RISCOSSIONE	PERIODO E OGGETTO	RICEVUTA	NUMERO	ESTREMI RISCOSSIONE	IMPORTO	AGGIO	IVA	VERSAMENTO IN TESORERIA	QUOTANZA	NUMERO	IMPORTO	NOTE
SETTEMBRE	09.09.2014	294930			32,26			22.09.2014	12047			
	TOTALE				32,26	0,00	0,58					
NOVEMBRE	10.11.2014	378689			31,19			20.11.2014	15157			
	TOTALE				31,19	0,00	0,56					
	TOTALE				63,45	0,00	1,14	TOTALE NETTO VERSATO			62,31	
								TOTALE ANTICIP. (+)			0,00	
								TOTALE RECUPERI (-)			0,00	

IL PRESENTE CONTO CONTIENE N. 2 REGISTRAZIONI IN N. 1 PAGINE

VISTO DI REGOLARITA'

25666 IL 10/03/2015

IL RESPONSABILE SETTORE FINANZIARIO  
 (Dott. Stefano Benedetti)

AGENTE CONTABILE PER LA PROVINCIA DI VITERBO  
 DIREZIONE REGIONALE DEL LAZIO

IL DIRETTORE REGIONALE  
 PIERGIORGIO IODICE